

KANTAR

Kansalaisten
käsityksiä taiteesta
osana arkiympäristöä
ja julkisia tiloja

Taiteen edistämiskeskus

Jaakko Hyry
220404256
27.10.2020



Tutkimuksen tarkoitus ja toteutus

Tavoitteena oli saada tulokset valtakunnallisesti ja kymmenestä tutkimusaiheen kannalta merkittävimmästä kaupungista

- Taiteen Edistämiskeskus halusi selvittää suomalaisten suhtautumista julkiseen taiteeseen ja miten se on muuttunut vuodesta 2016 ja 2014, jolloin edelliset tutkimukset tehtiin.
- Tutkimus toteutettiin Kantarin Forum -internetpaneelissa, jossa on n. 36.000 vastaajaa käytettäväksi erilaisia tutkimusotantoja varten.
- Tutkimuksen aineisto edustaa Suomen 15-79-vuotiasta väestöä, jonka lisäksi tiedonkeruussa kerättiin tarkempaa kaupunkikohtaista tietoa.
- Erityistarkastelun kohteina olivat Suomen kymmenen tutkimusaiheen kannalta merkittävintä kaupunkia, Helsinki, Espoo, Tampere, Vantaa, Oulu, Turku, Jyväskylä, Lahti, Kuopio ja Kouvola.
- Kysely toteutettiin lokakuussa 2020 ja edellinen tutkimus elokuussa 2016, tutkimukseen vastasi nyt yhteensä 1229 henkilöä.
- Kysymyksiin vastaaminen kesti n. 3 minuuttia. Tulosten luottamusväli on kokonaistuloksen osalta +- 2,8 %.
- Tutkimusaineisto on oikaistu vastaamaan Suomen 15-79 –vuotiasta väestöä vastaajien sukupuolen, iän ja asuinalueen mukaisesti.
- Otannassa olleiden eri kaupunkien vastaajamäärällinen ylliedustus on poistettu tulosten valtakunnallisesta kokonaistarkastelusta.

Raportin sisältö

Mukana nyt uusi kysymys verovarojen käyttämisestä julkiseen taiteeseen

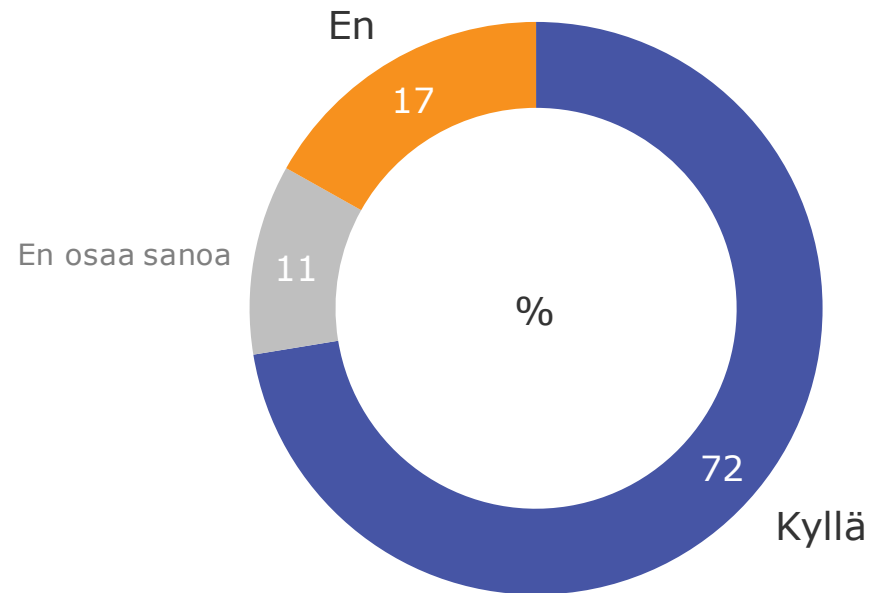
- Tutkimuksessa vastaajille esitettiin seuraavat kysymykset:
- *”Haluatko taideteoksia arkiympäristöösi kuten asuinalueellesi, opiskelu- tai työpaikallasi, kirjastoihin ja muihin vastaaviin paikkoihin?”*
(Kyllä, En, En osaa sanoa) - Tähän kysymykseen löytyvät vertailutiedot vuosilta 2014 ja 2016.
- Asenneväittämät, joihin löytyvät vertailutiedot vuosilta 2014 ja 2016 :
 - *”Taide nostaa asuinalueen ja/tai kiinteistön arvoa.”*
 - *”Taide parantaa ympäristön viihtyisyyttä ja turvallisuutta.”*
 - *”Olisin valmis maksamaan hieman enemmän omistusasunnosta, jonka rakennuskustannuksista noin prosentti olisi käytetty taiteeseen.”*
(Täysin samaa mieltä, Jokseenkin samaa mieltä, Jokseenkin eri mieltä, Täysin eri mieltä, En osaa sanoa”)
- Asenneväittämät, joihin löytyvät vertailutiedot vuodelta 2016 :
 - *”Kaupungissa (jossa asut tällä hetkellä, tai joka on lähinnä nykyistä asuinpaikkaasi) tulisi olla enemmän julkista taidetta.”*
 - *”Haluaisin sinne asuinalueita ja/tai asuintaloja, joissa on panostettu laadukkaaseen arkkitehtuuriin ja julkiseen taiteeseen.”*
 - *”Kaupungissa pitäisi edistää katutaidetta, esimerkiksi seinämaalauksia ja laillisia graffiteja.”*
 - *”Sairaaloissa ja hoitolaitoksissa tulee olla mahdollisuus kokea taidetta ja kulttuuria.”*
- Uusi asenneväittäjä: *”Minulle sopii, että verovaroja käytetään julkiseen taiteeseen hieman nykyistä enemmän.”*
- Tulokset on raportoitu kootusti kokonaistasolla, väestöryhmittäin erilaisten taustatarkastelujen perusteella ja alueellisesti luokiteltuina sekä kaupungeittain

1 Keskeiset tulokset ja vuosivertailut

Suhtautuminen julkiseen taiteeseen asuinympäristössä

Haluatko taideteoksia arkiympäristöösi kuten asuinalueellesi, opiskelu- tai työpaikallesi, kirjastoihin ja muihin vastaaviin paikkoihin?

2020: Total 2020 (n=1229)



Selkeä enemmistö (72%) 15-79 -vuotiaista suomalaisista haluaa taideteoksia arkiympäristöönsä.

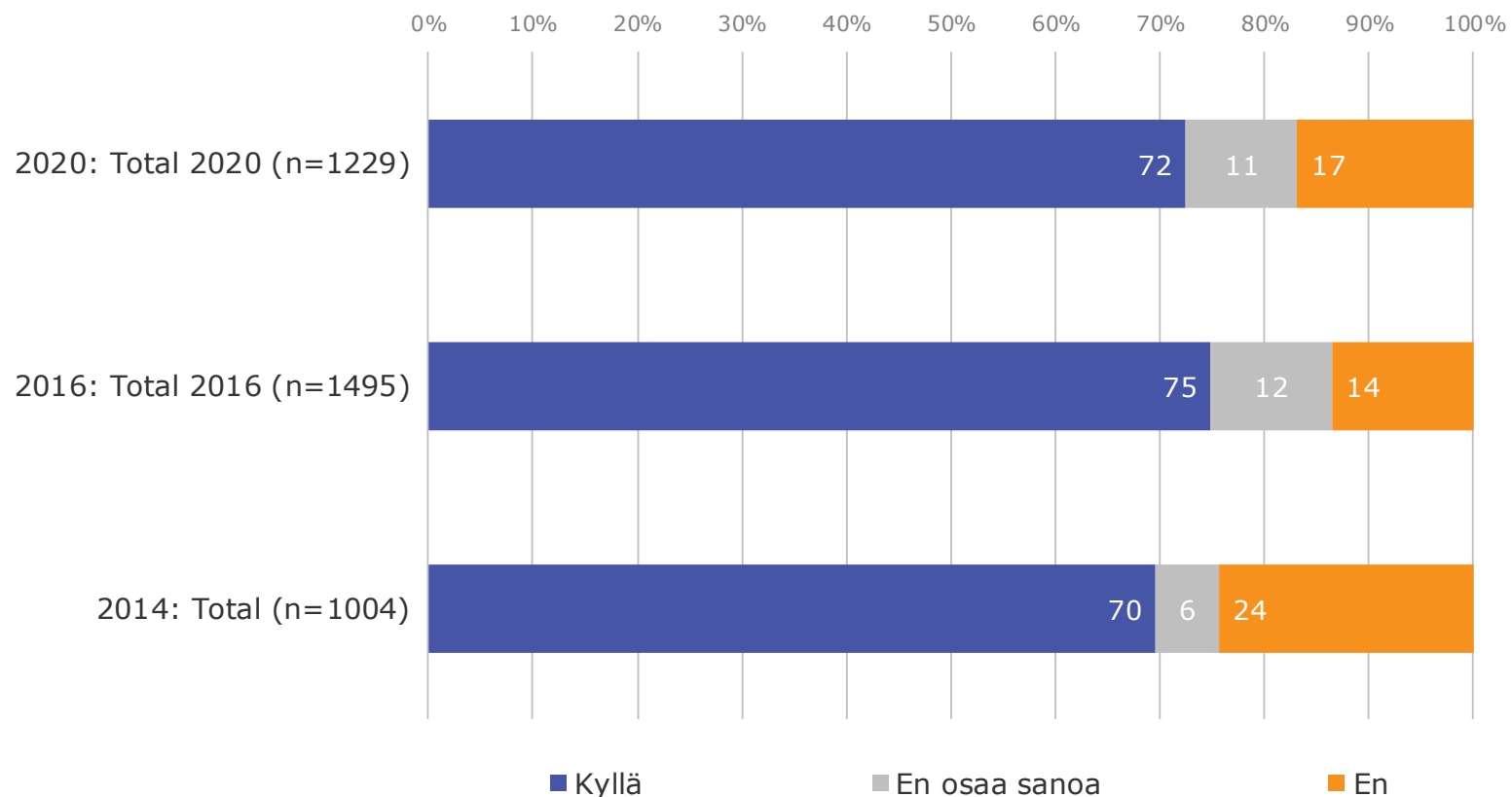
Lähes viidennes (17%) on eri mieltä asiasta ja noin joka kymmenes (11%) ei osaa sanoa kantaansa.

Yhteensä kielteisten epävarmojen määrä on siis 28% väestöstä.

Kokonaistasolla suomalaiset ovat kuitenkin varsin myönteisiä julkista taidetta kohtaan.

Suhtautuminen julkiseen taiteeseen asuinympäristössä

Haluatko taideteoksia arkiympäristöösi kuten asuinalueellesi, opiskelu- tai työpaikallasi, kirjastoihin ja muihin vastaaviin paikkoihin?



Suhtautuminen on muuttunut hieman negatiivisemmaksi vuodesta 2016.

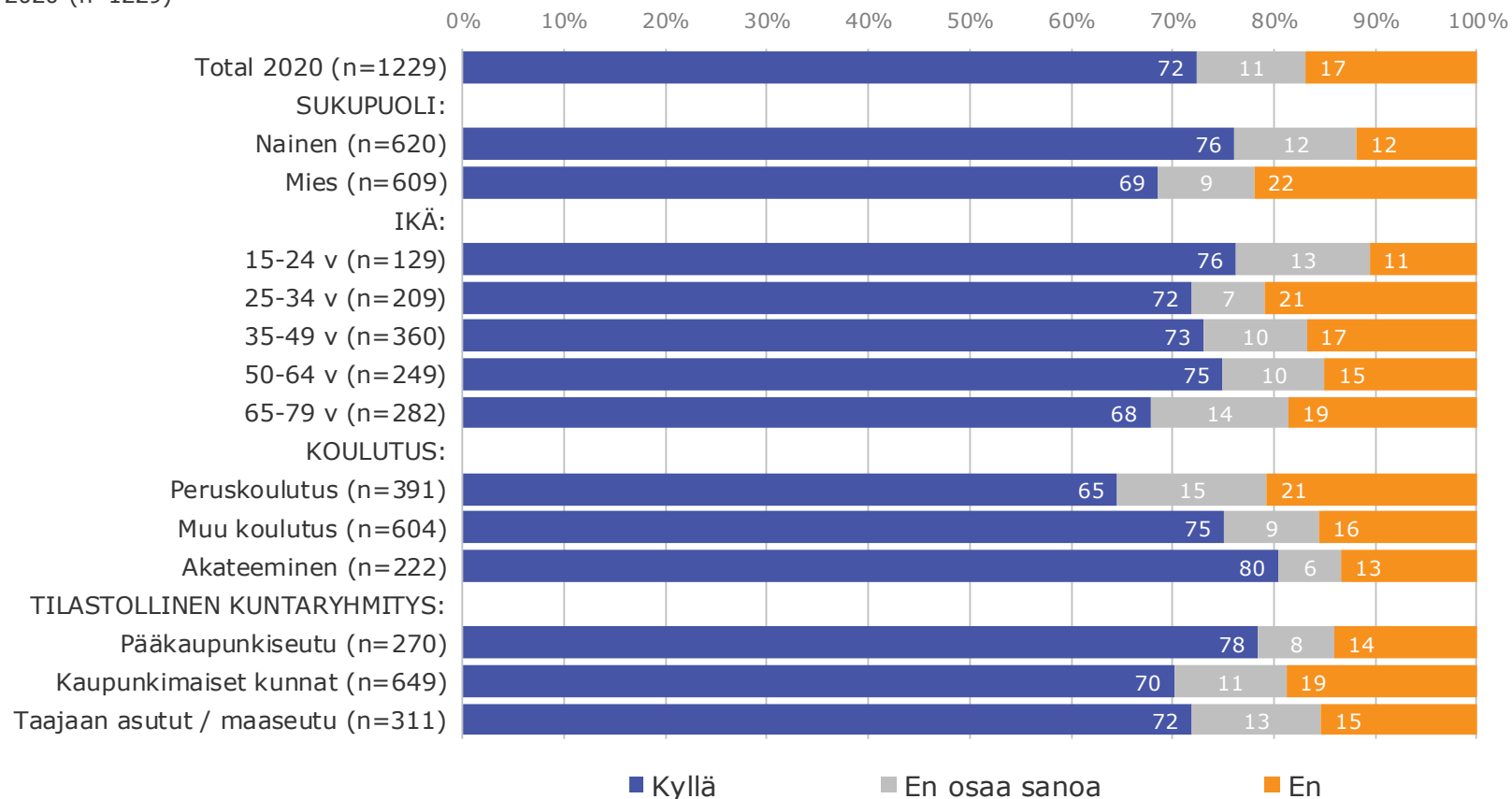
Myönteisyys arkiympäristön taideteoksia kohtaan (Kyllä-vaihtoehdon valinneet) on säilynyt lähes ennallaan vuodesta 2016, laskua on 3%-yksikköä, joka ei ole tilastollisesti merkitsevää.

Jos katsotaan yhtäaikaisesti sekä kyllä- että ei-vaihtoehtojen muutosta, niin **kokonaissuhtautuminen on muuttunut jonkin verran negatiivisemmaksi/polari-soitunut vuodesta 2016** (kyllä -3% yks. + ei +3% yks. = yhteensä 6% yks. negatiivisemmaksi).

Suhtautuminen julkiseen taiteeseen asuinympäristössä (1/2)

Haluatko taideteoksia arkiympäristöösi kuten asuinalueellesi, opiskelu- tai työpaikallasi, kirjastoihin ja muihin vastaaviin paikkoihin?

Total 2020 (n=1229)



Naiset suhtautuvat arkiympäristön julkiseen taiteeseen miehiä positiivisemmin ja nuorimmat, 15-24 –vuotiaat positiivisemmin kuin vanhimmat, yli 65 -vuotiaat.

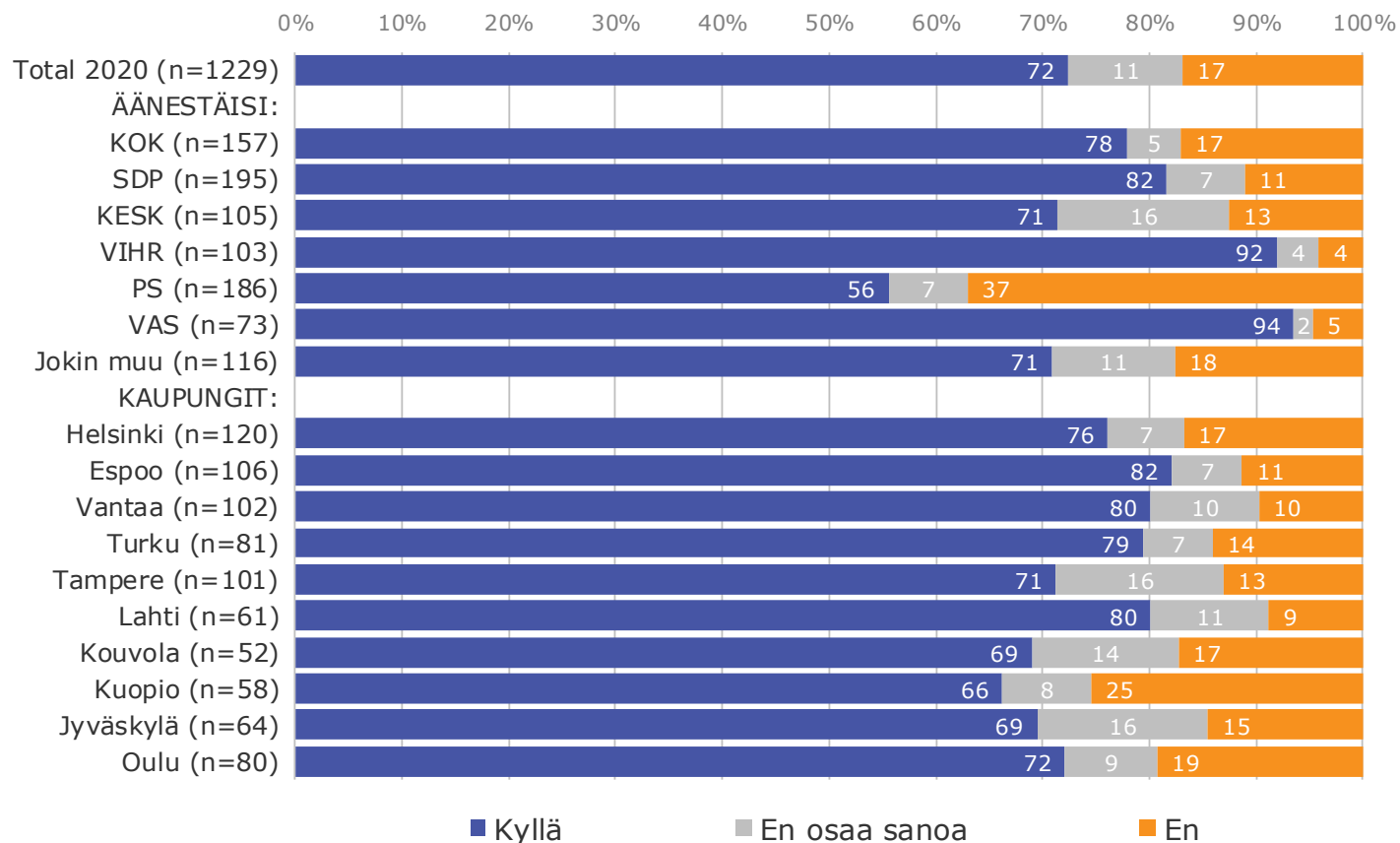
Akateemisesti koulutetut suhtautuvat julkiseen taiteeseen selvästi positiivisemmin kuin peruskoulutetut.

Alueellisesti tarkasteltuna asennoituminen on positiivisempaa kuin muissa kaupungeissa.

Suhtautuminen julkiseen taiteeseen asuinympäristössä (2/2)

Haluatko taideteoksia arkiympäristöösi kuten asuinalueellesi, opiskelu- tai työpaikallasi, kirjastoihin ja muihin vastaaviin paikkoihin?

Total 2020 (n=1229)



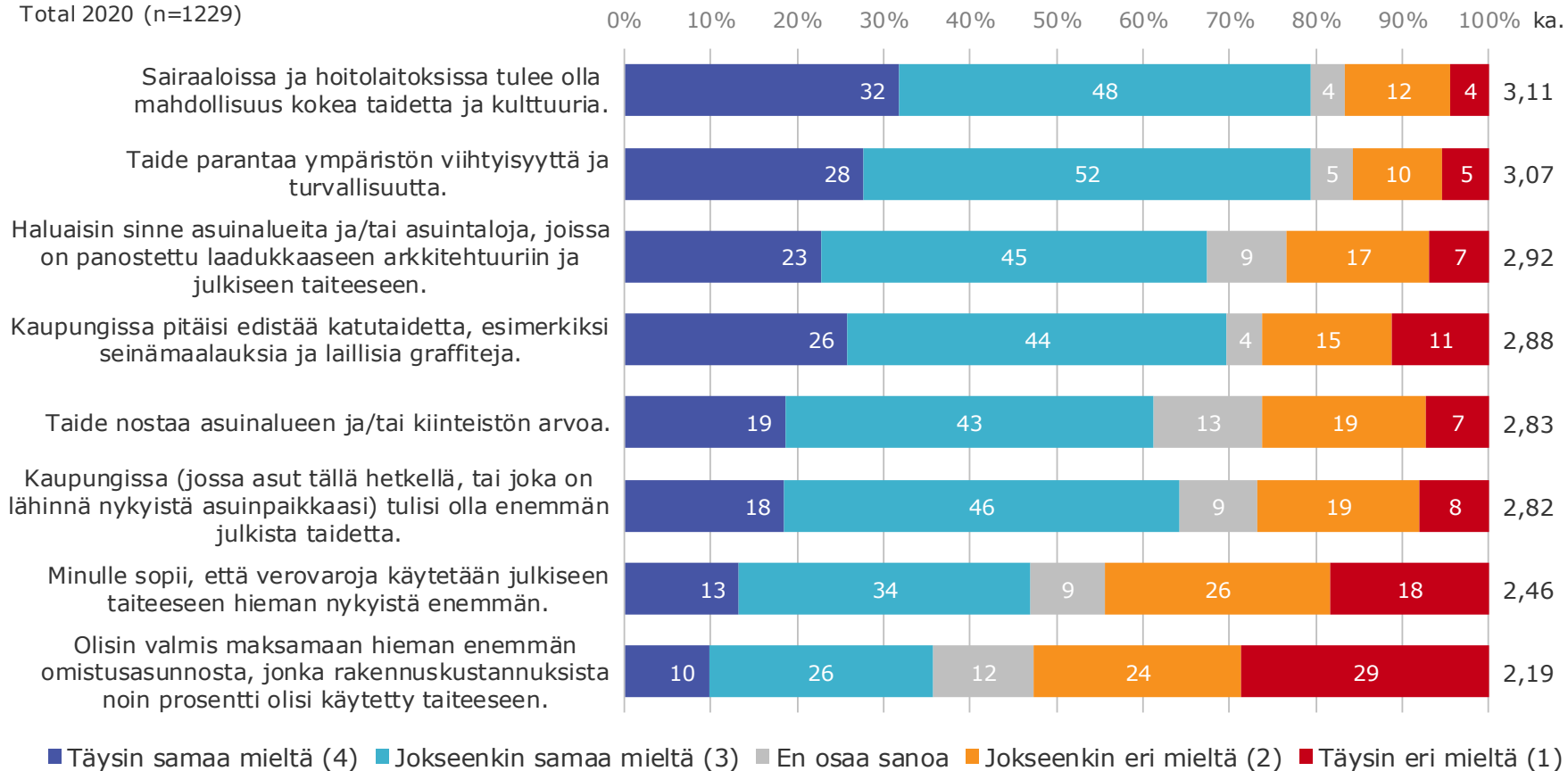
Suhtautuminen arkiympäristön julkiseen taiteeseen on selvästi positiivisinta vasemmistoliiton (94%) ja vihreiden kannattajilla (92%) ja negatiivisinta perussuomalaisilla (56%). Ero on erittäin suuri.

Kuitenkin myös perussuomalaisista yli puolet (56%) suhtautuu positiivisesti julkiseen taiteeseen. Kielteisten osuus on 37%.

Saman- / erimielisyys eri väittämien kanssa

Kuinka samaa tai eri mieltä olet seuraavien väittämien kanssa?
(Ajattele siis vastatessasi kaupunkia, jossa asut tai joka on lähinnä asuinpaikkaasi.)

Total 2020 (n=1229)



Valtaosa vastaajista (81%) haluaa taidetta sairaaloihin ja hoitolaitoksiin ja 80% on sitä mieltä, että taide parantaa ympäristön viihtyisyyttä ja turvallisuutta. Kaupunkiin haluttaisiin myös asuinalueita ja taloja, joissa on panostettu arkkitehtuuriin ja julkiseen taiteeseen (70% samaa mieltä). Noin viidennes suomalaisista vastustaa näitä asioita.

Selvästi alle puolet vastaajista (36%) olisi halukas maksamaan taidetta omasta pussistaan jos olisi hankkimassa itselle omistusasuntoa, 53% on eri mieltä.

Verovarojen käytön hienoinen lisääminen julkiseen taiteeseen jakaa suomalaiset kahteen leiriin, 47% puoltaa ja 44% vastustaa asiaa.

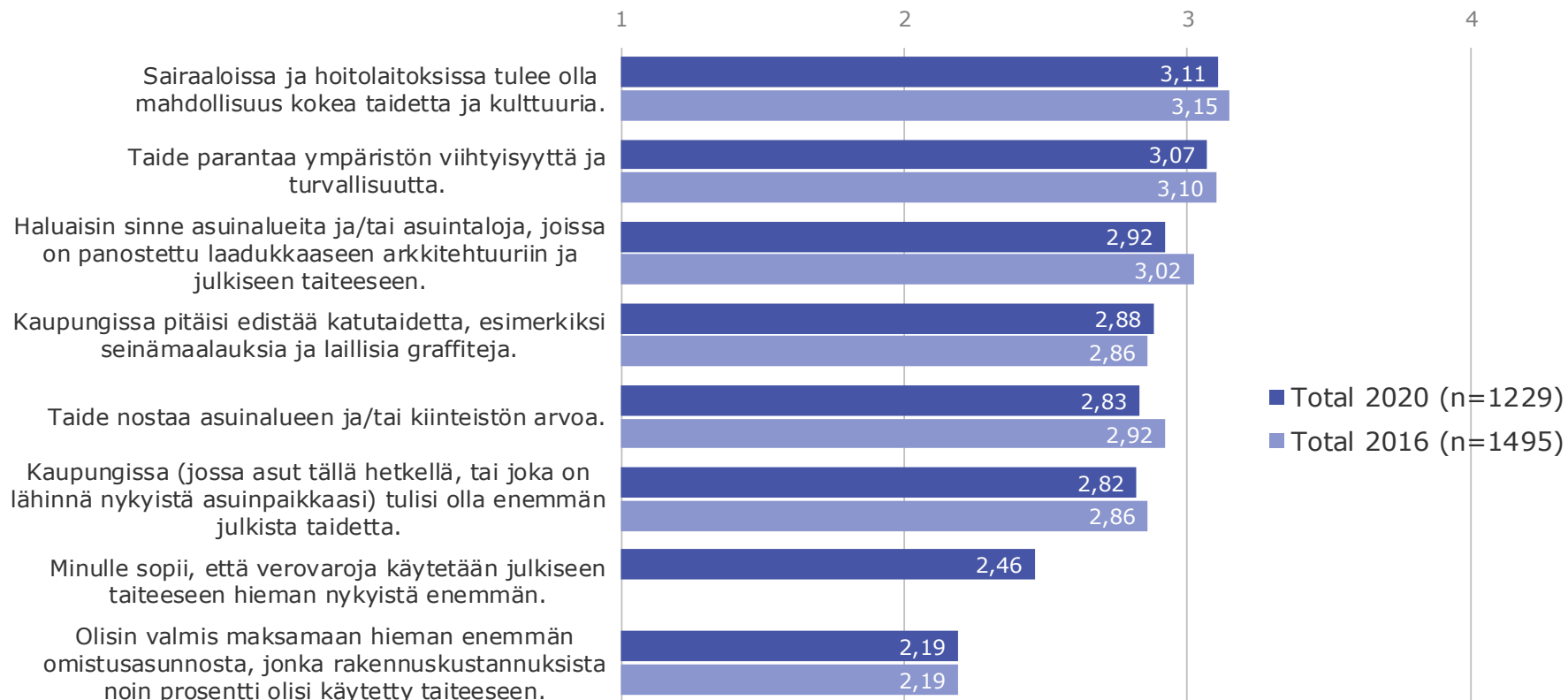
Saman- / erimielisyys eri väittämien kanssa, vuosivertailu

Kuinka samaa tai eri mieltä olet seuraavien väittämien kanssa?
(Ajattele siis vastatessasi kaupunkia, jossa asut tai joka on lähinnä asuinpaikkaasi.)

Total 2020 (n=1229)

Täysin eri mieltä (1)

Täysin samaa mieltä (4)



Saman-/erimielisyys eri väittämien kanssa on säilynyt lähes ennallaan vuodesta 2016.

Yhä useammin ollaan kuitenkin eri mieltä siitä, nostaako taide asuinalueen ja/kiinteistön arvoa.

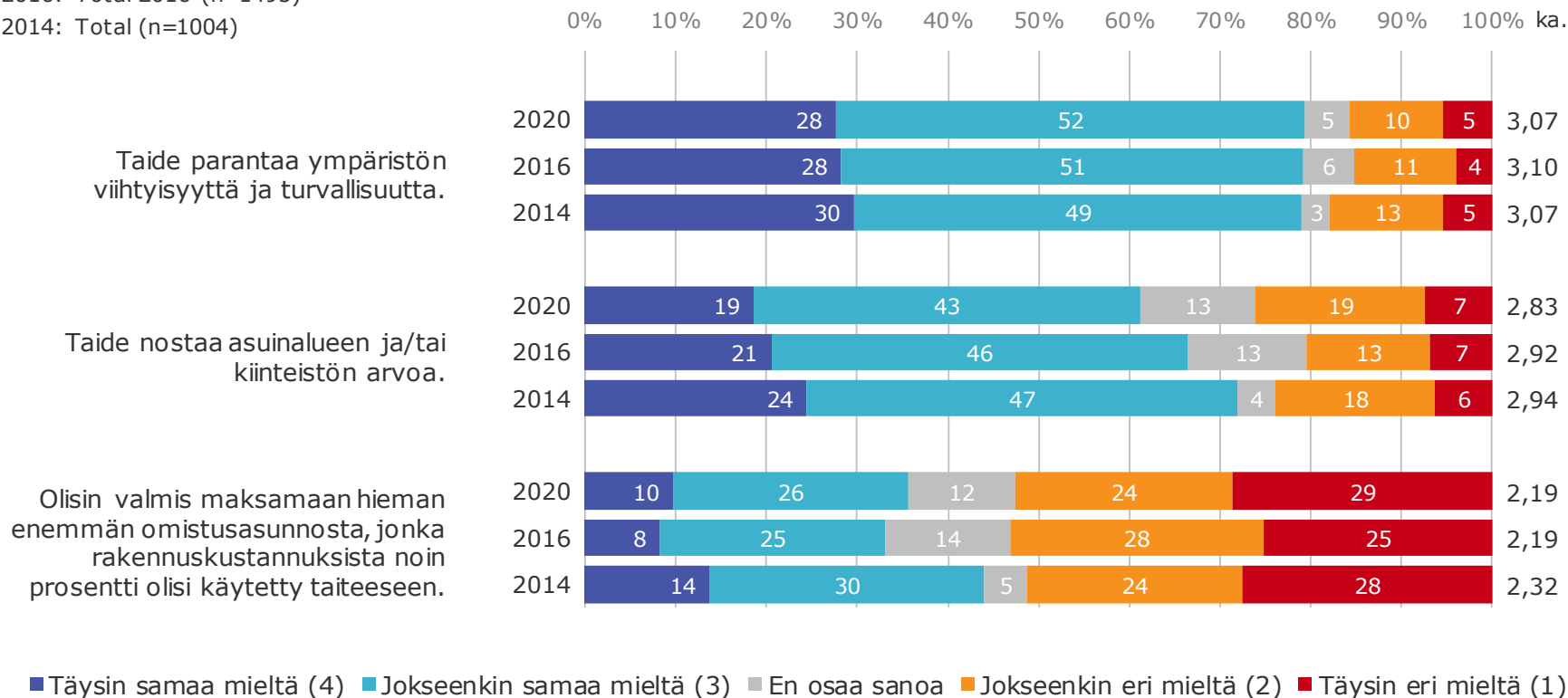
Saman- / erimielisyys eri väittämien kanssa, vuosivertailu

Kuinka samaa tai eri mieltä olet seuraavien väittämien kanssa?
(Ajattele siis vastatessasi kaupunkia, jossa asut tai joka on lähinnä asuinpaikkaasi.)

2020: Total 2020 (n=1229)

2016: Total 2016 (n=1495)

2014: Total (n=1004)



Yhä useammin ollaan eri mieltä siitä, nostaako taide asuinalueen ja/kiinteistön arvoa.

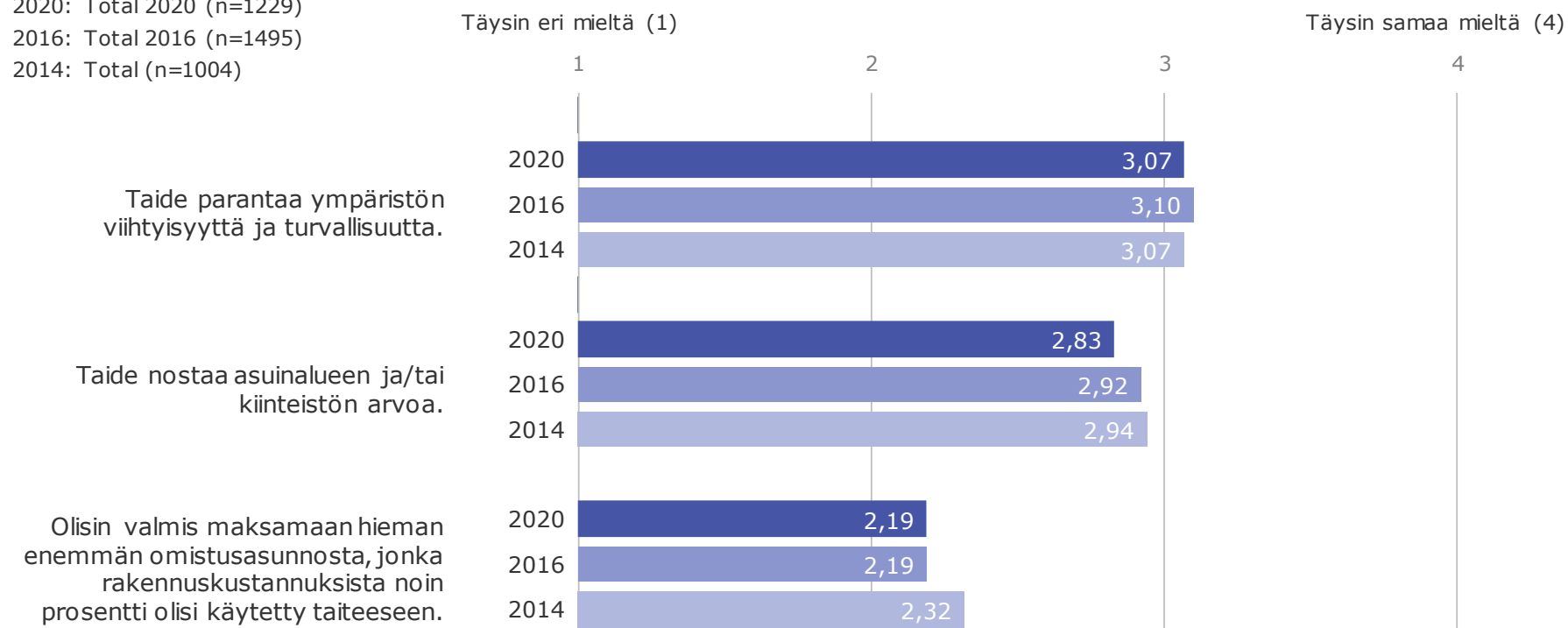
Saman- / erimielisyys eri väittämien kanssa, vuosivertailu

Kuinka samaa tai eri mieltä olet seuraavien väittämien kanssa?
(Ajattele siis vastatessasi kaupunkia, jossa asut tai joka on lähinnä asuinpaikkaasi.)

2020: Total 2020 (n=1229)

2016: Total 2016 (n=1495)

2014: Total (n=1004)



Yhä useammin ollaan eri mieltä siitä, nostaako taide asuinalueen ja/kiinteistön arvoa.

2

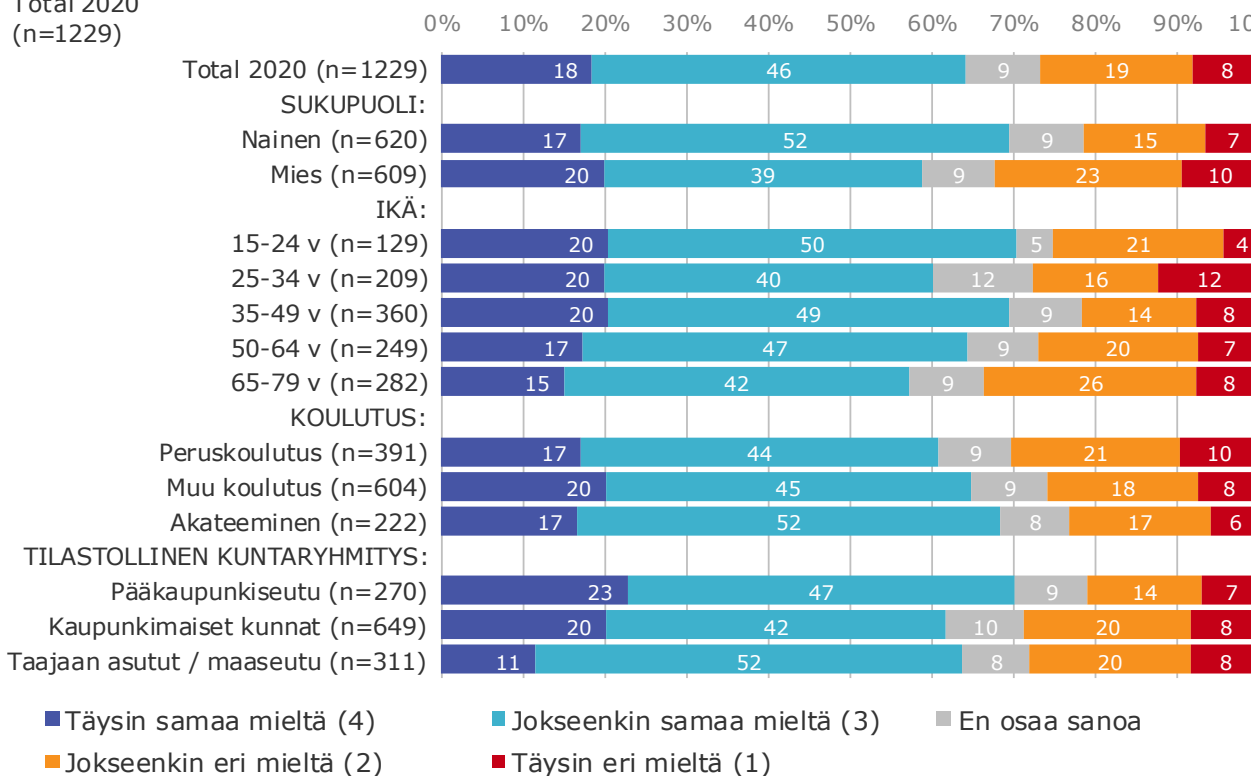
Väittämien
taustaryhmäkohtaiset
jakautumat ja keskiarvot

Saman- / erimielisyys eri väittämien kanssa (1/2)

Kuinka samaa tai eri mieltä olet seuraavien väittämien kanssa?
(Ajattele siis vastatessasi kaupunkia, jossa asut tai joka on lähinnä asuinpaikkaasi.)

Kaupungissa (jossa asut tällä hetkellä, tai joka on lähinnä nykyistä asuinpaikkaasi) tulisi olla enemmän julkista taidetta.

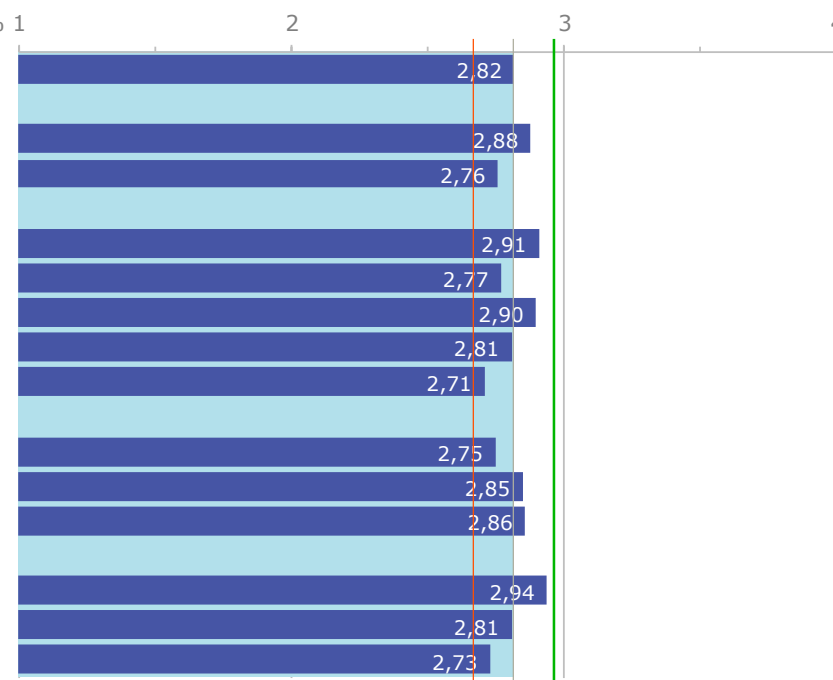
Total 2020
(n=1229)



Täysin eri mieltä (1)

Merkittävä ero*
- / +

Täysin samaa mieltä (4)



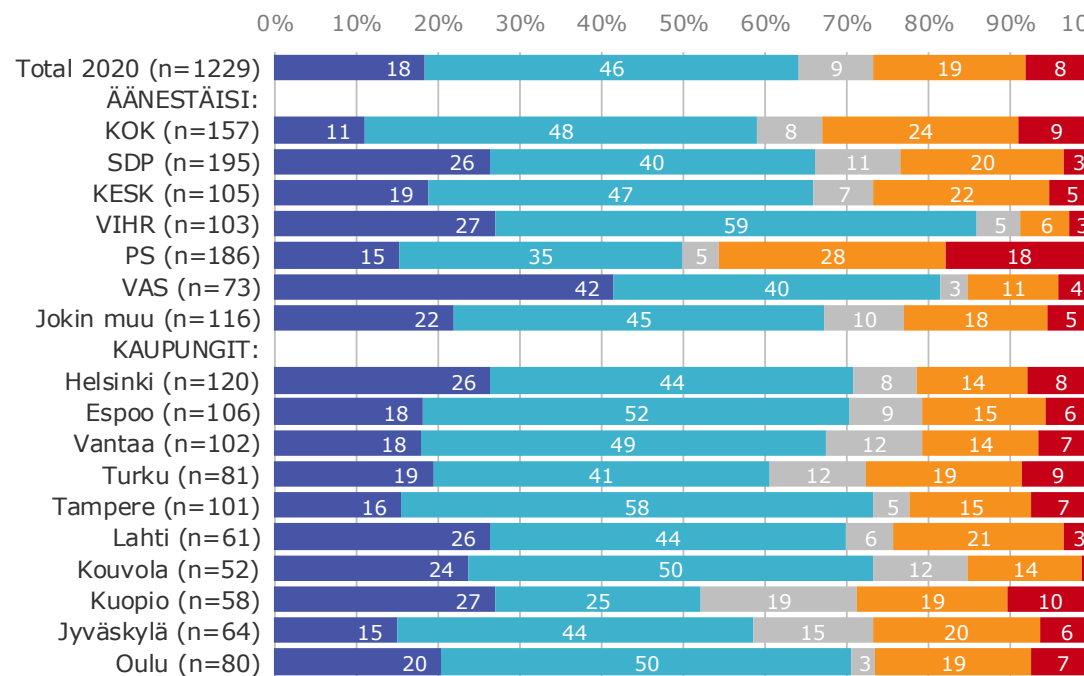
* Merkittävä ero, tulosero jota kannattaa katsoa, eri ei ole välttämättä tilastollisesti merkitsevä

Saman- / erimielisyys eri väittämien kanssa (2/2)

Kuinka samaa tai eri mieltä olet seuraavien väittämien kanssa?
(Ajattele siis vastatessasi kaupunkia, jossa asut tai joka on lähinnä asuinpaikkaasi.)

Kaupungissa (jossa asut tällä hetkellä, tai joka on lähinnä nykyistä asuinpaikkaasi) tulisi olla enemmän julkista taidetta.

Total 2020
(n=1229)

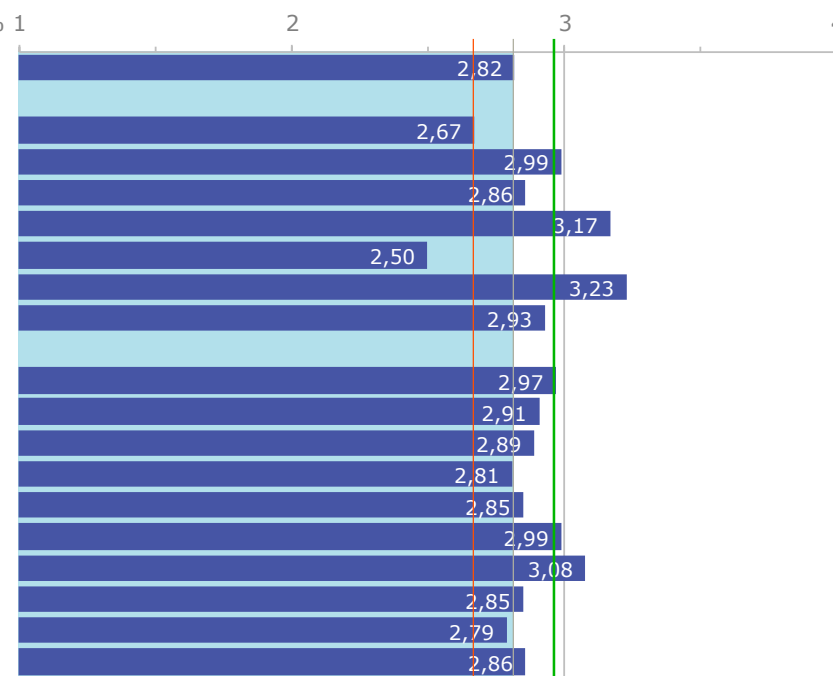


■ Täysin samaa mieltä (4) ■ Jokseenkin samaa mieltä (3) ■ En osaa sanoa
■ Jokseenkin eri mieltä (2) ■ Täysin eri mieltä (1)

Täysin eri mieltä (1)

Merkittävä ero
- / +

Täysin samaa mieltä (4)



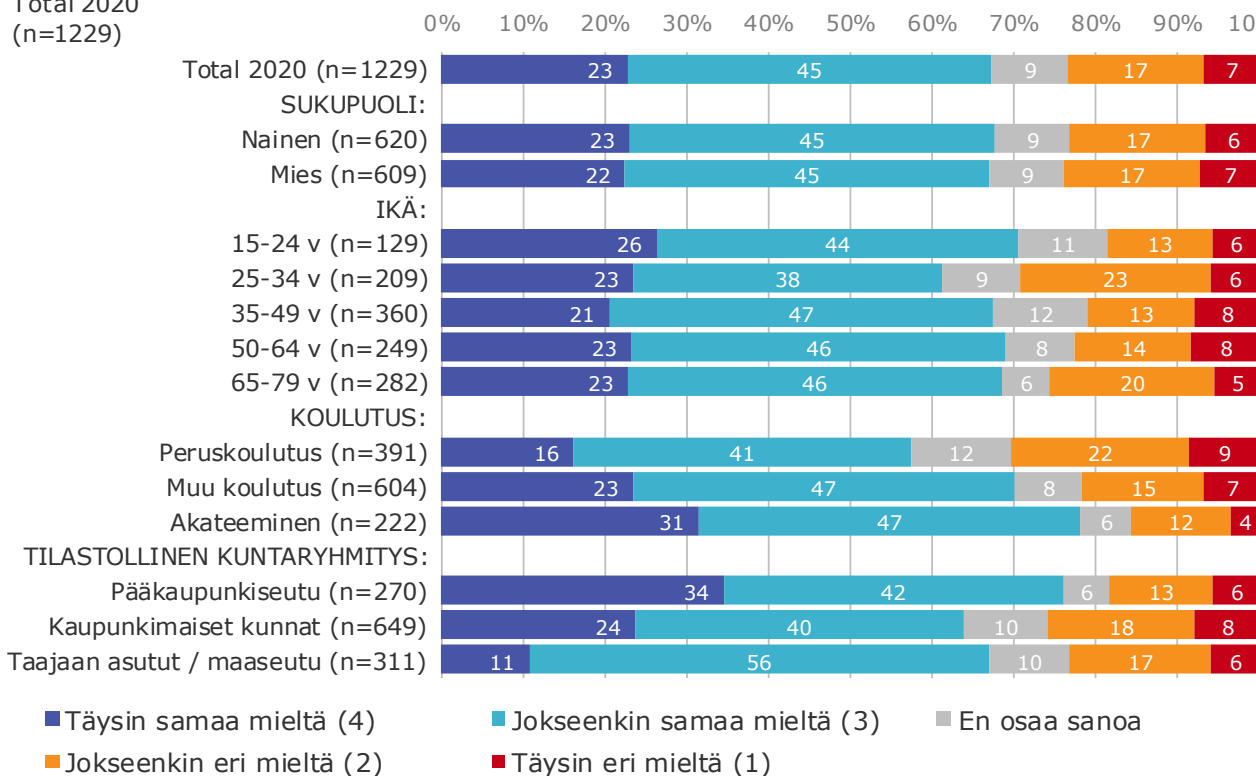
* Merkittävä ero, tulosero jota kannattaa katsoa, eri ei ole välttämättä tilastollisesti merkitsevä

Saman- / erimielisyys eri väittämien kanssa (1/2)

Kuinka samaa tai eri mieltä olet seuraavien väittämien kanssa?
(Ajattele siis vastatessasi kaupunkia, jossa asut tai joka on lähinnä asuinpaikkaasi.)

Haluaisin sinne asuinalueita ja/tai asuintaloja, joissa on panostettu laadukkaaseen arkkitehtuuriin ja julkiseen taiteeseen.

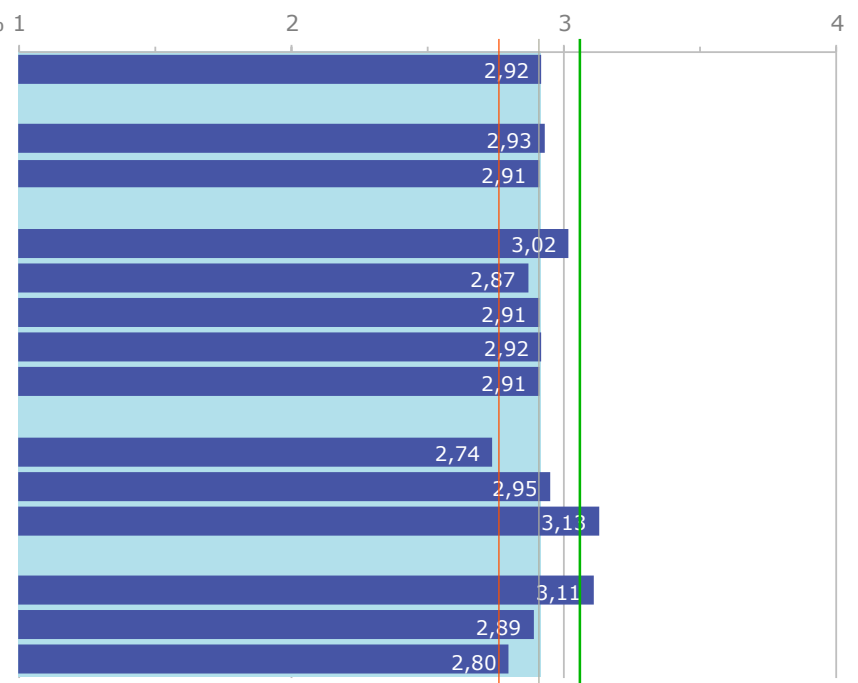
Total 2020
(n=1229)



Täysin eri mieltä (1)

Merkittävä ero
- / +

Täysin samaa mieltä (4)



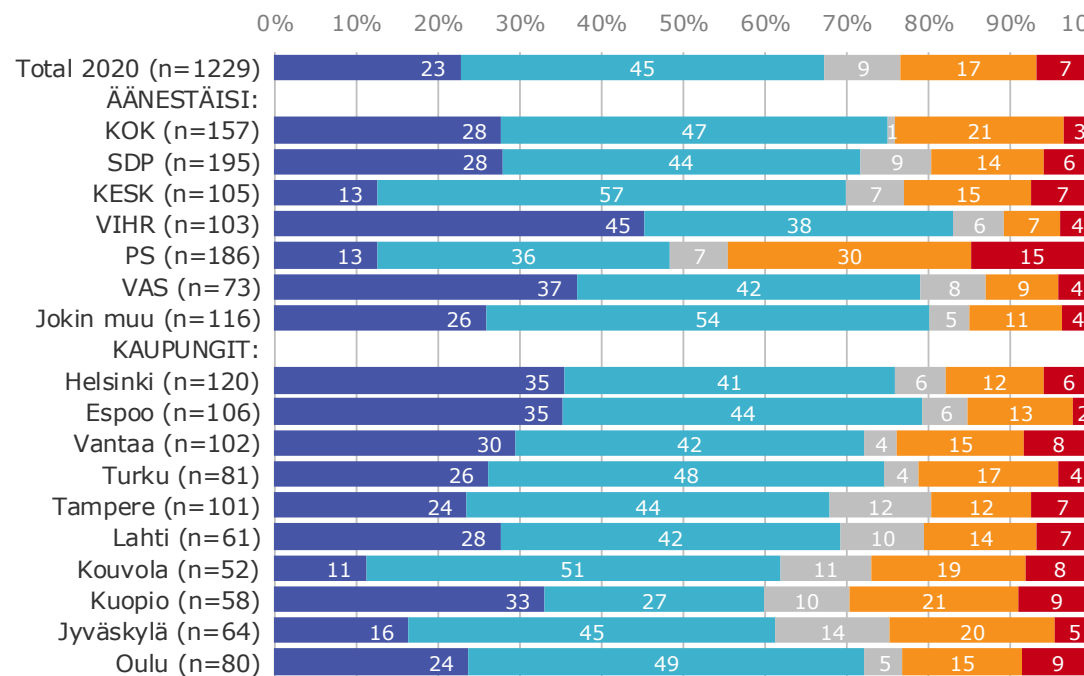
* Merkittävä ero, tuloserot joita kannattaa katsoa, eri ei ole välttämättä tilastollisesti merkitsevä

Saman- / erimielisyys eri väittämien kanssa (2/2)

Kuinka samaa tai eri mieltä olet seuraavien väittämien kanssa?
(Ajattele siis vastatessasi kaupunkia, jossa asut tai joka on lähinnä asuinpaikkaasi.)

Haluaisin sinne asuinalueita ja/tai asuintaloja, joissa on panostettu laadukkaaseen arkkitehtuuriin ja julkiseen taiteeseen.

Total 2020
(n=1229)

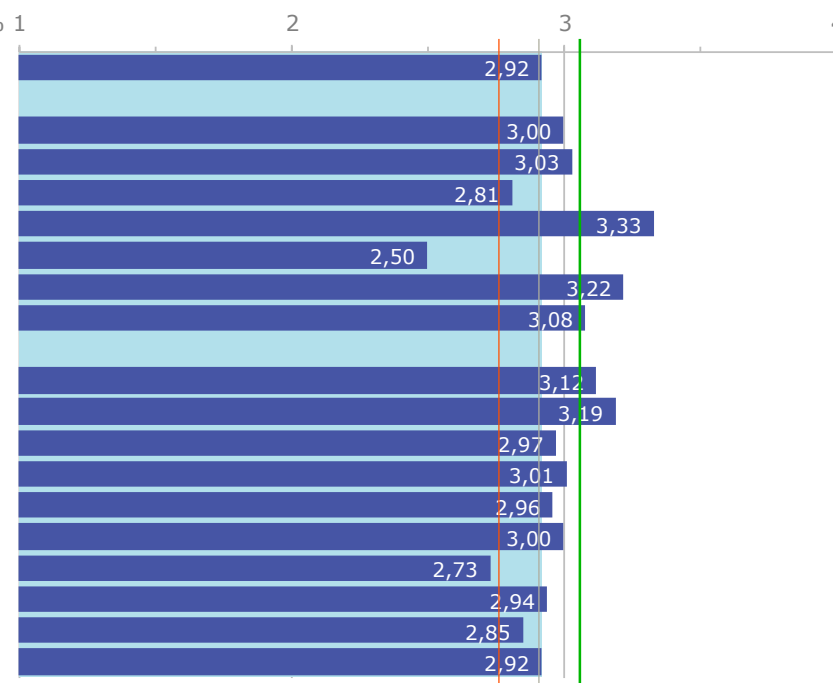


■ Täysin samaa mieltä (4) ■ Jokseenkin samaa mieltä (3) ■ En osaa sanoa
■ Jokseenkin eri mieltä (2) ■ Täysin eri mieltä (1)

Täysin eri mieltä (1)

Merkittävä ero
- / +

Täysin samaa mieltä (4)



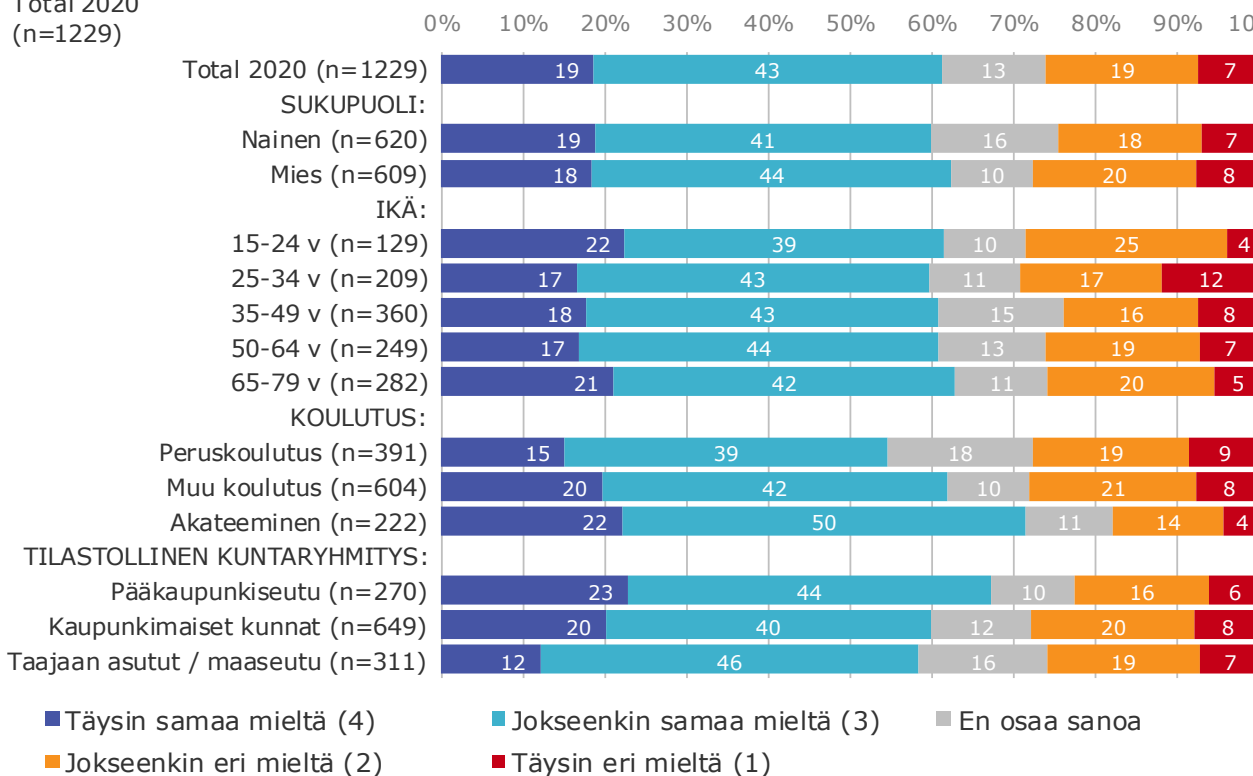
* Merkittävä ero, tulosero jota kannattaa katsoa, eri ei ole välttämättä tilastollisesti merkitsevä

Saman- / erimielisyys eri väittämien kanssa (1/2)

Kuinka samaa tai eri mieltä olet seuraavien väittämien kanssa?
(Ajattele siis vastatessasi kaupunkia, jossa asut tai joka on lähinnä asuinpaikkaasi.)

Taide nostaa asuinalueen ja/tai kiinteistön arvoa.

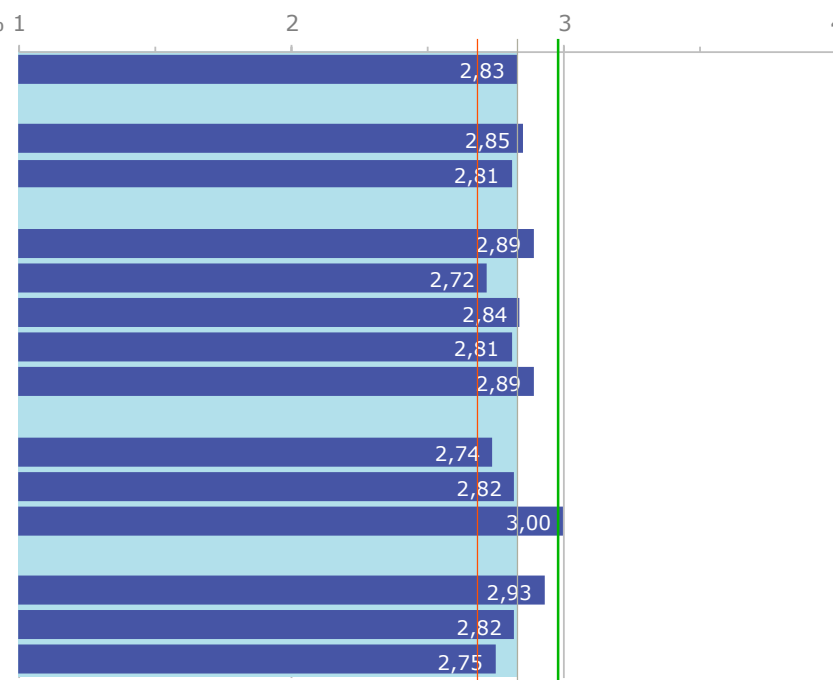
Total 2020
(n=1229)



Täysin eri mieltä (1)

Merkittävä ero
- / +

Täysin samaa mieltä (4)



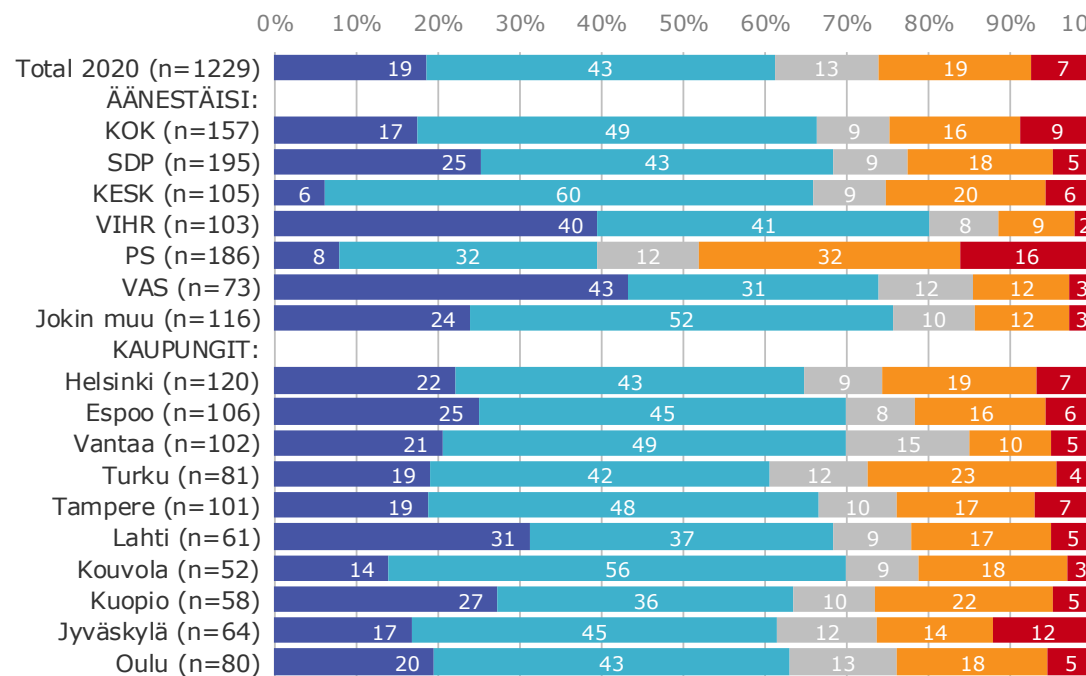
* Merkittävä ero, tuloserot joita kannattaa katsoa, eri ei ole välttämättä tilastollisesti merkitsevä

Saman- / erimielisyys eri väittämien kanssa (2/2)

Kuinka samaa tai eri mieltä olet seuraavien väittämien kanssa?
(Ajattele siis vastatessasi kaupunkia, jossa asut tai joka on lähinnä asuinpaikkaasi.)

Taide nostaa asuinalueen ja/tai kiinteistön arvoa.

Total 2020
(n=1229)

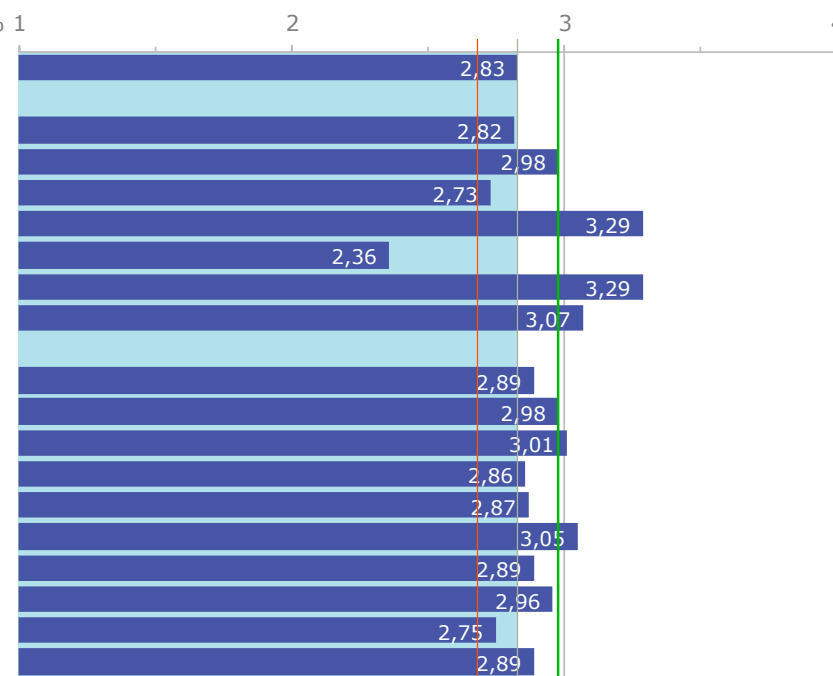


■ Täysin samaa mieltä (4) ■ Jokseenkin samaa mieltä (3) ■ En osaa sanoa
■ Jokseenkin eri mieltä (2) ■ Täysin eri mieltä (1)

Täysin eri mieltä (1)

Merkittävä ero
- / +

Täysin samaa mieltä (4)



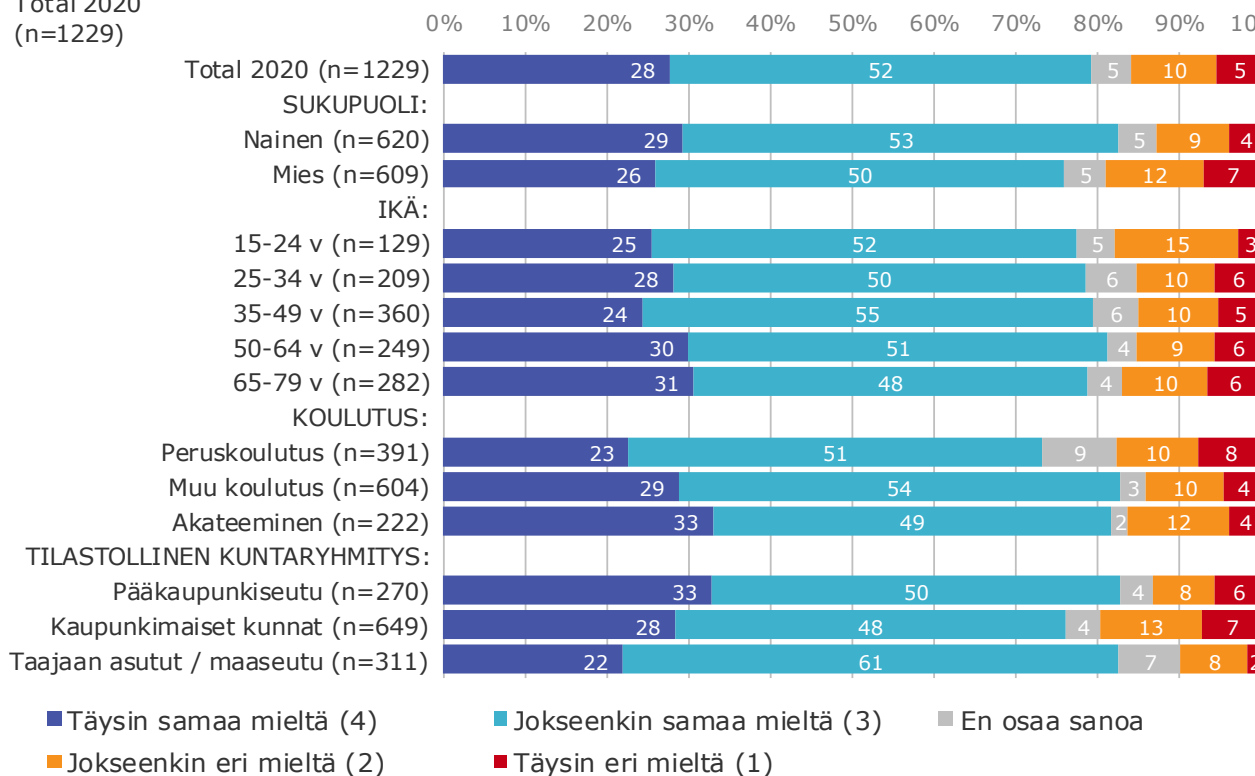
* Merkittävä ero, tulosero jota kannattaa katsoa, eri ei ole välttämättä tilastollisesti merkitsevä

Saman- / erimielisyys eri väittämien kanssa (1/2)

Kuinka samaa tai eri mieltä olet seuraavien väittämien kanssa?
(Ajattele siis vastatessasi kaupunkia, jossa asut tai joka on lähinnä asuinpaikkaasi.)

Taide parantaa ympäristön viihtyisyyttä ja turvallisuutta.

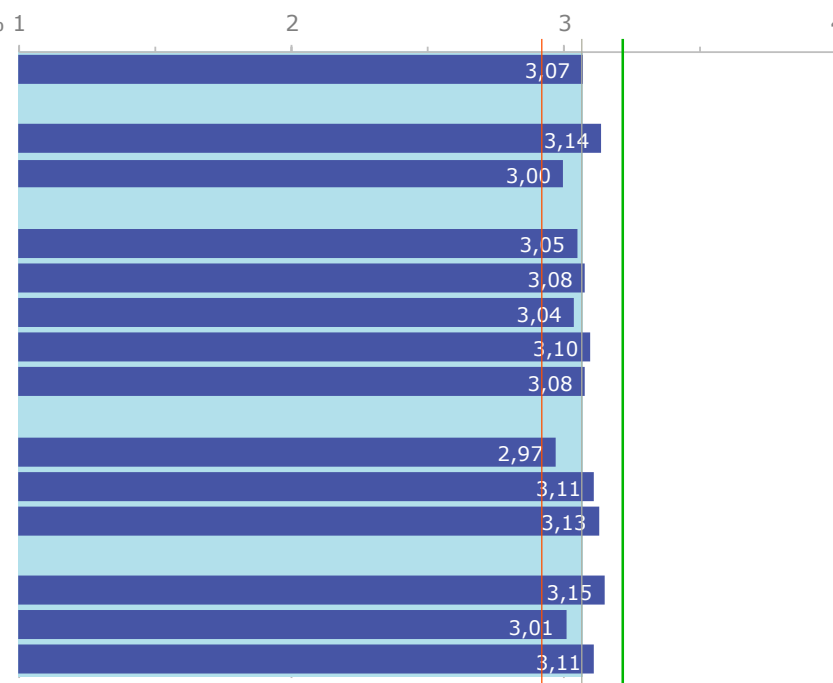
Total 2020
(n=1229)



Täysin eri mieltä (1)

Merkittävä ero
- / +

Täysin samaa mieltä (4)



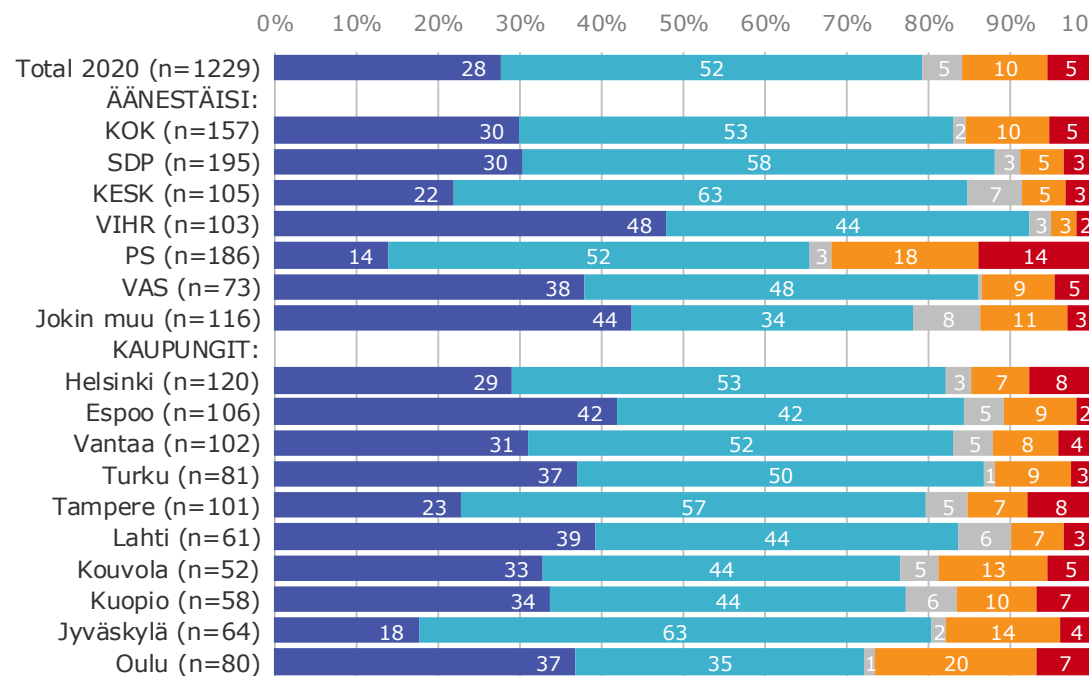
* Merkittävä ero, tulosero jota kannattaa katsoa, eri ei ole välttämättä tilastollisesti merkitsevä

Saman- / erimielisyys eri väittämien kanssa (2/2)

Kuinka samaa tai eri mieltä olet seuraavien väittämien kanssa?
(Ajattele siis vastatessasi kaupunkia, jossa asut tai joka on lähinnä asuinpaikkaasi.)

Taide parantaa ympäristön viihtyisyyttä ja turvallisuutta.

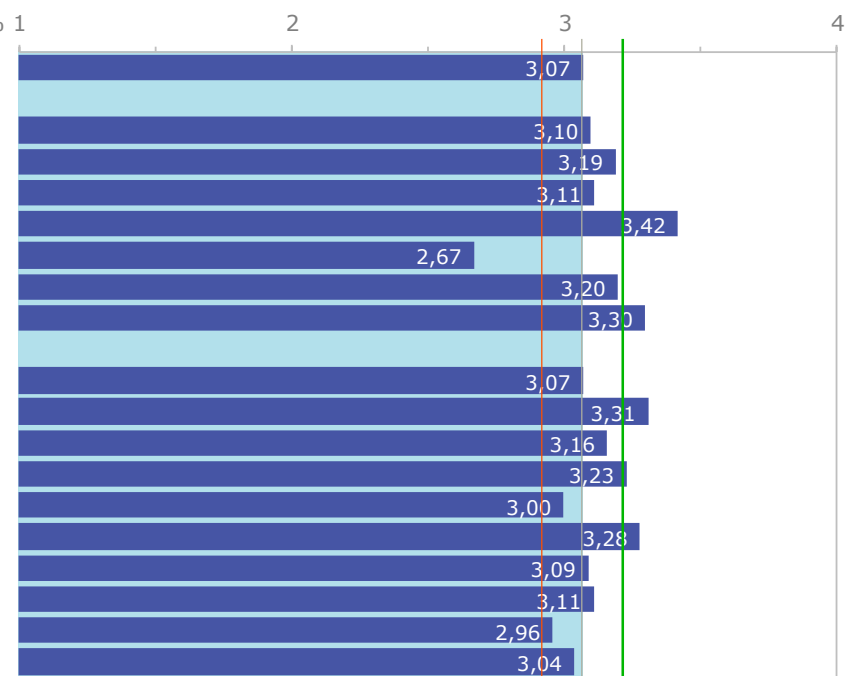
Total 2020
(n=1229)



Täysin eri mieltä (1)

Merkittävä ero
- / +

Täysin samaa mieltä (4)



■ Täysin samaa mieltä (4) ■ Jokseenkin samaa mieltä (3) ■ En osaa sanoa
■ Jokseenkin eri mieltä (2) ■ Täysin eri mieltä (1)

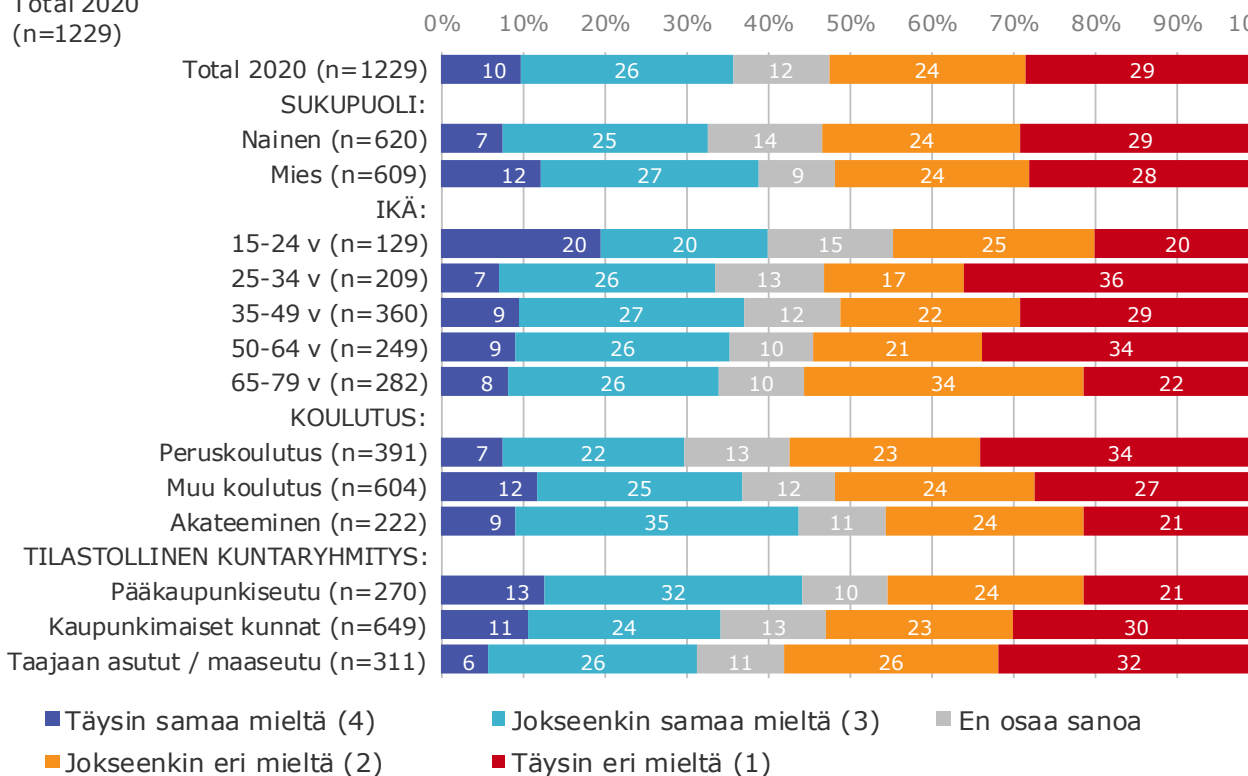
* Merkittävä ero, tulosero jota kannattaa katsoa, eri ei ole välttämättä tilastollisesti merkitsevä

Saman- / erimielisyys eri väittämien kanssa (1/2)

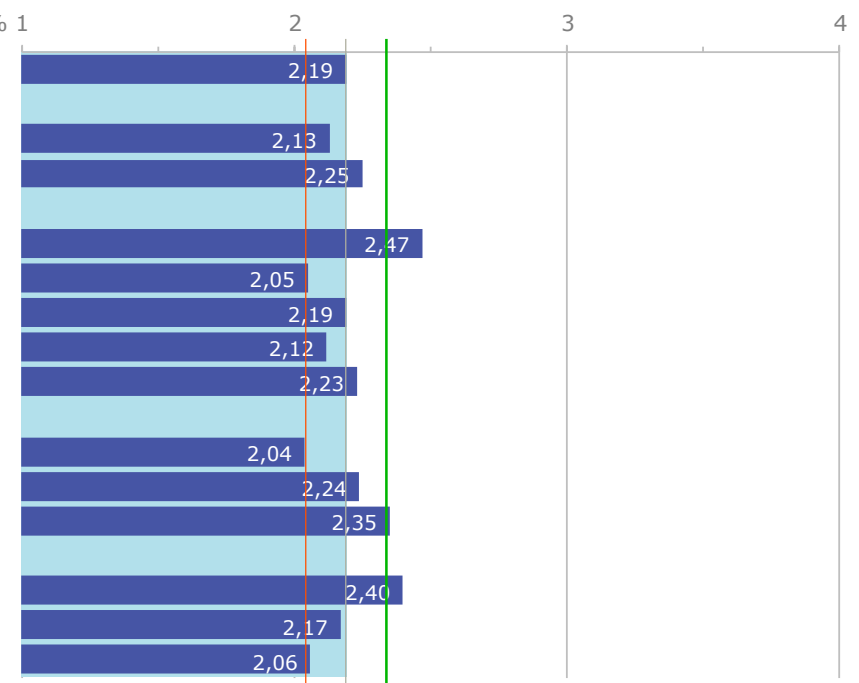
Kuinka samaa tai eri mieltä olet seuraavien väittämien kanssa?
(Ajattele siis vastatessasi kaupunkia, jossa asut tai joka on lähinnä asuinpaikkaasi.)

Olisin valmis maksamaan hieman enemmän omistusasunnosta, jonka rakennuskustannuksista noin prosentti olisi käytetty taiteeseen.

Total 2020
(n=1229)



Täysin eri mieltä (1)



Merkittävä ero
- / +

Täysin samaa mieltä (4)

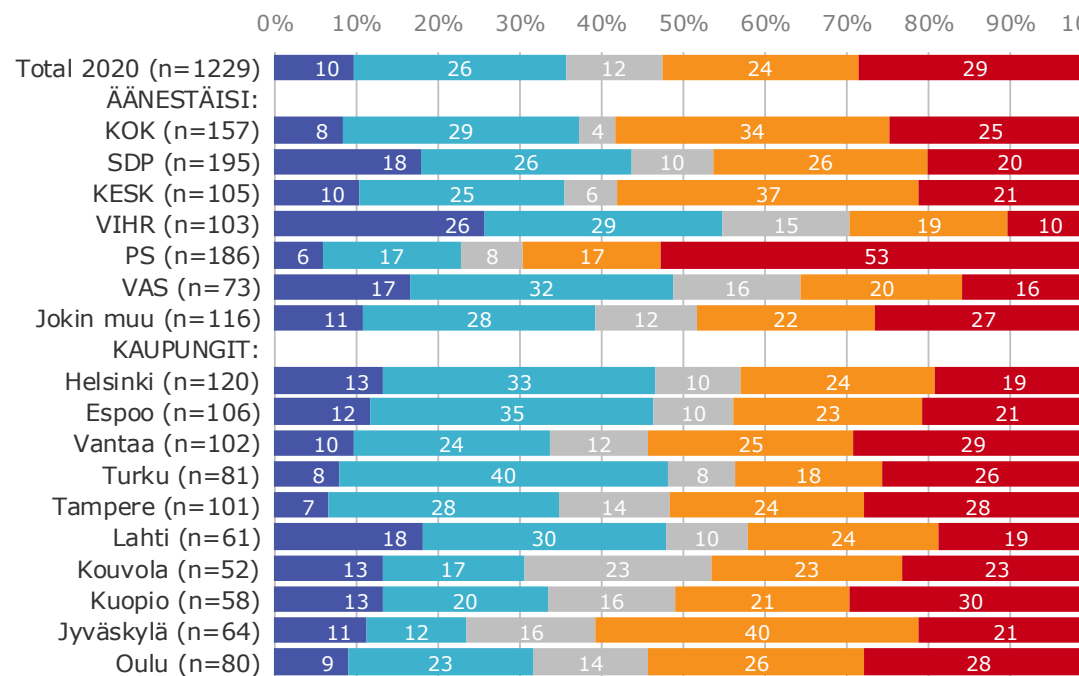
* Merkittävä ero, tulosero jota kannattaa katsoa, eri ei ole välttämättä tilastollisesti merkitsevä

Saman- / erimielisyys eri väittämien kanssa (2/2)

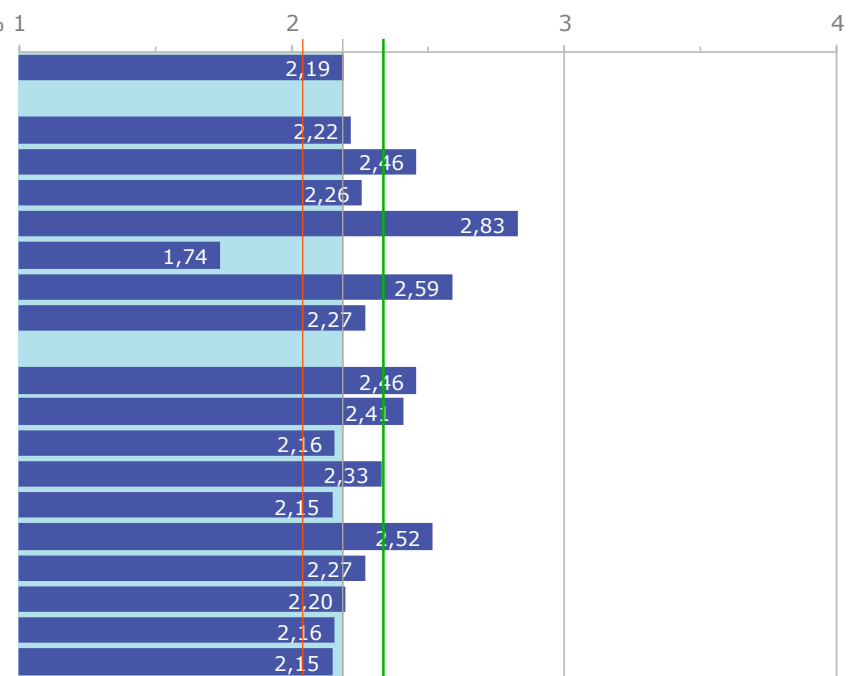
Kuinka samaa tai eri mieltä olet seuraavien väittämien kanssa?
(Ajattele siis vastatessasi kaupunkia, jossa asut tai joka on lähinnä asuinpaikkaasi.)

Olisin valmis maksamaan hieman enemmän omistusasunnosta, jonka rakennuskustannuksista noin prosentti olisi käytetty taiteeseen.

Total 2020
(n=1229)



Täysin eri mieltä (1)



■ Täysin samaa mieltä (4) ■ Jokseenkin samaa mieltä (3) ■ En osaa sanoa
■ Jokseenkin eri mieltä (2) ■ Täysin eri mieltä (1)

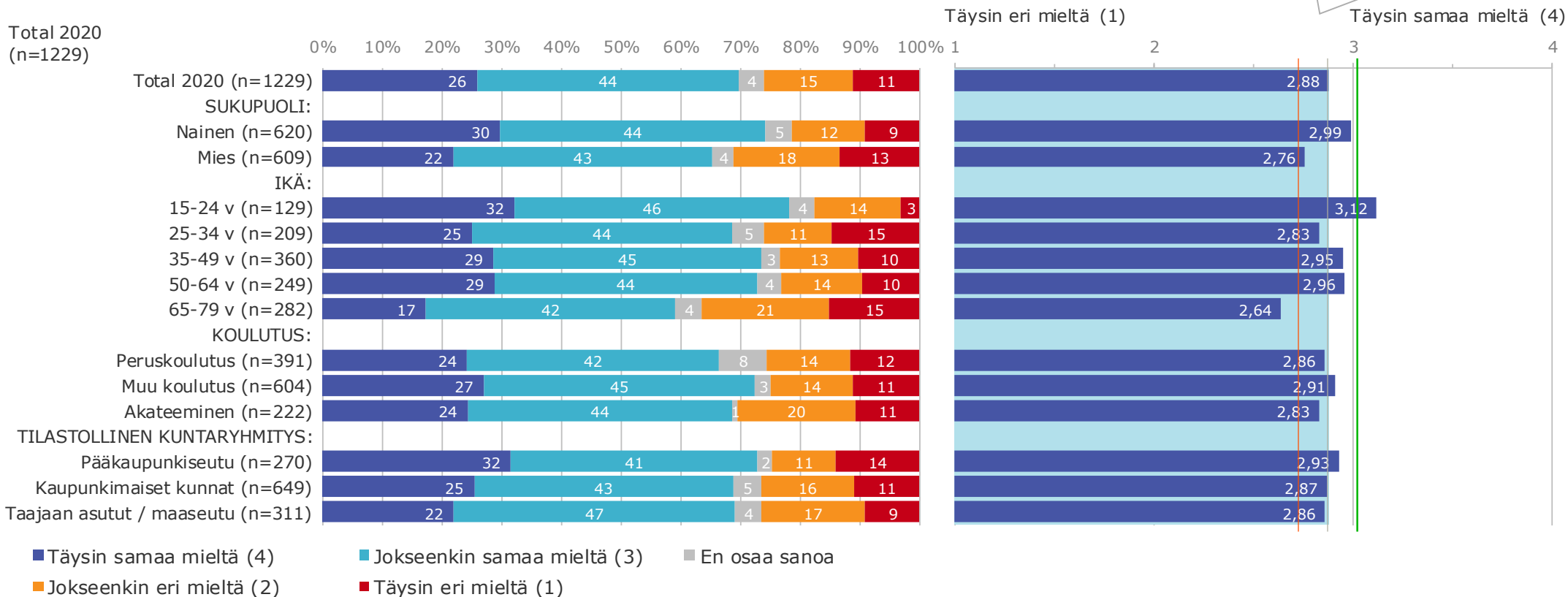
* Merkittävä ero, tuloserot, joihin kannattaa katsoa, eri ei ole välttämättä tilastollisesti merkitsevä

Saman- / erimielisyys eri väittämien kanssa (1/2)

Kuinka samaa tai eri mieltä olet seuraavien väittämien kanssa?
(Ajattele siis vastatessasi kaupunkia, jossa asut tai joka on lähinnä asuinpaikkaasi.)

Kaupungissa pitäisi edistää katutaidetta, esimerkiksi seinämaalauksia ja laillisia graffiteja.

Total 2020
(n=1229)



Merkittävä ero
- / +

Täysin eri mieltä (1) 1 2 3 4
Täysin samaa mieltä (4)

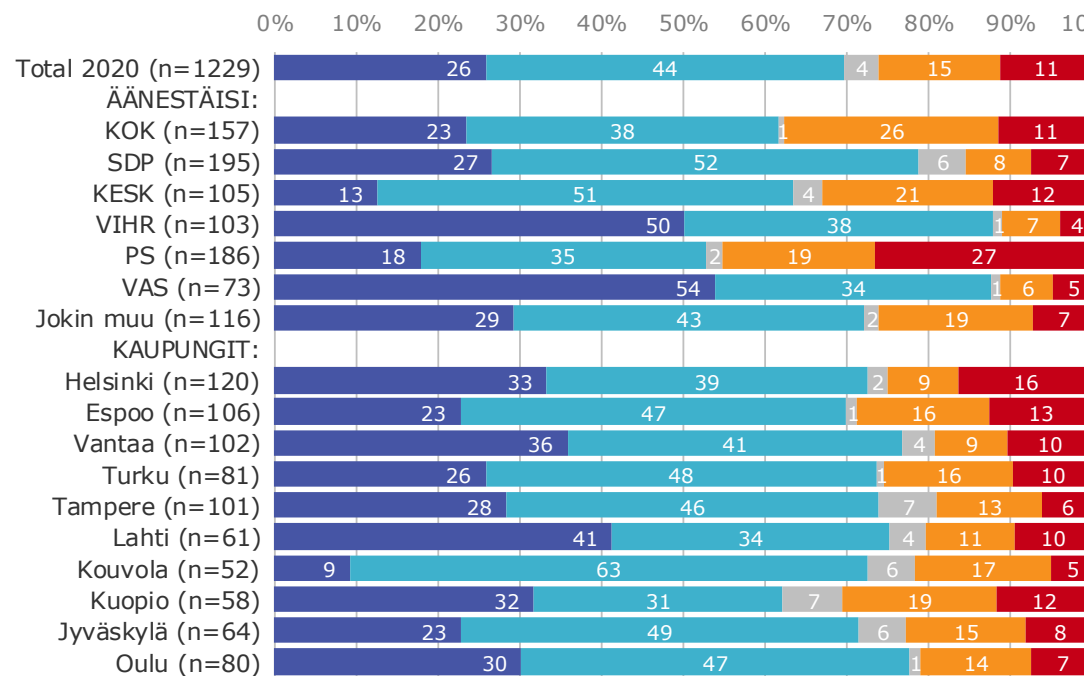
* Merkittävä ero, tuloserot, joihin kannattaa katsoa, eri ei ole välttämättä tilastollisesti merkitsevä

Saman- / erimielisyys eri väittämien kanssa (2/2)

Kuinka samaa tai eri mieltä olet seuraavien väittämien kanssa?
(Ajattele siis vastatessasi kaupunkia, jossa asut tai joka on lähinnä asuinpaikkaasi.)

Kaupungissa pitäisi edistää katutaidetta, esimerkiksi seinämaalauksia ja laillisia graffiteja.

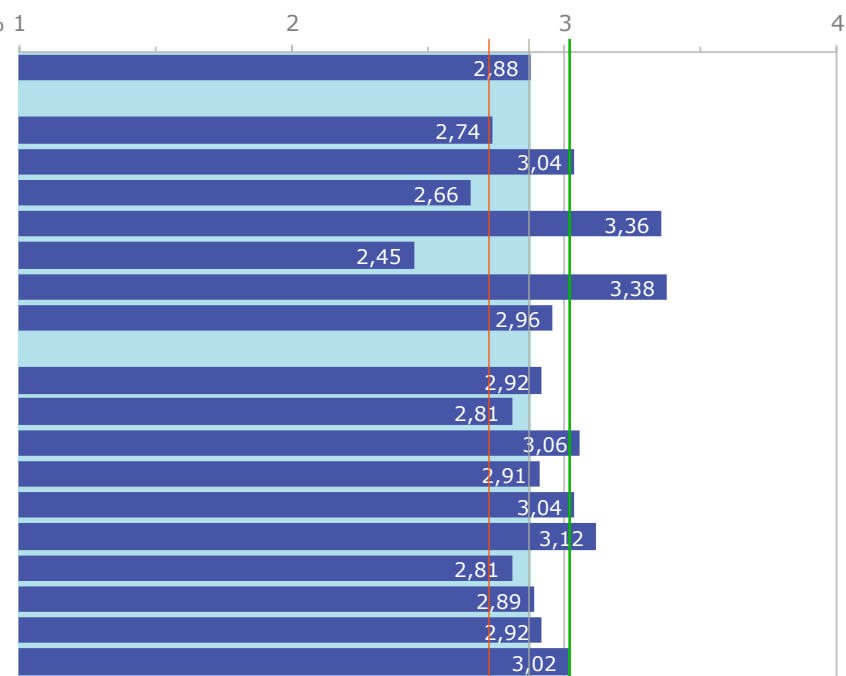
Total 2020
(n=1229)



Täysin eri mieltä (1)

Merkittävä ero
- / +

Täysin samaa mieltä (4)



■ Täysin samaa mieltä (4) ■ Jokseenkin samaa mieltä (3) ■ En osaa sanoa
■ Jokseenkin eri mieltä (2) ■ Täysin eri mieltä (1)

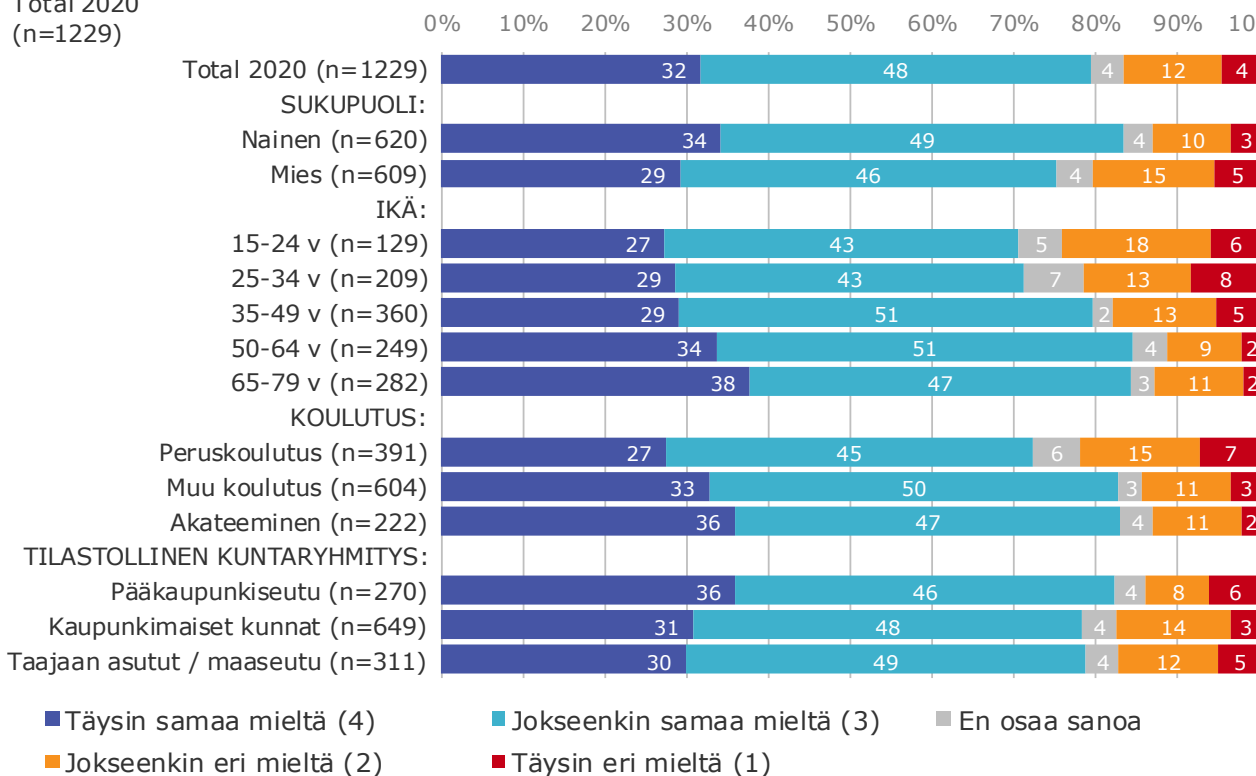
* Merkittävä ero, tulosero jota kannattaa katsoa, eri ei ole välttämättä tilastollisesti merkitsevä

Saman- / erimielisyys eri väittämien kanssa (1/2)

Kuinka samaa tai eri mieltä olet seuraavien väittämien kanssa?
(Ajattele siis vastatessasi kaupunkia, jossa asut tai joka on lähinnä asuinpaikkaasi.)

Sairaaloissa ja hoitolaitoksissa tulee olla mahdollisuus kokea taidetta ja kulttuuria.

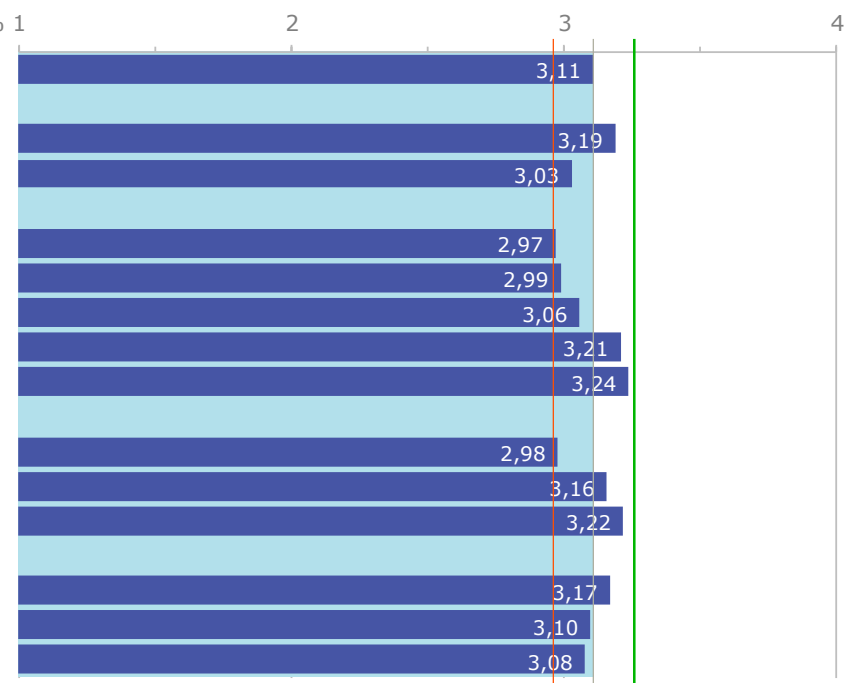
Total 2020
(n=1229)



Täysin eri mieltä (1)

Merkittävä ero
- / +

Täysin samaa mieltä (4)



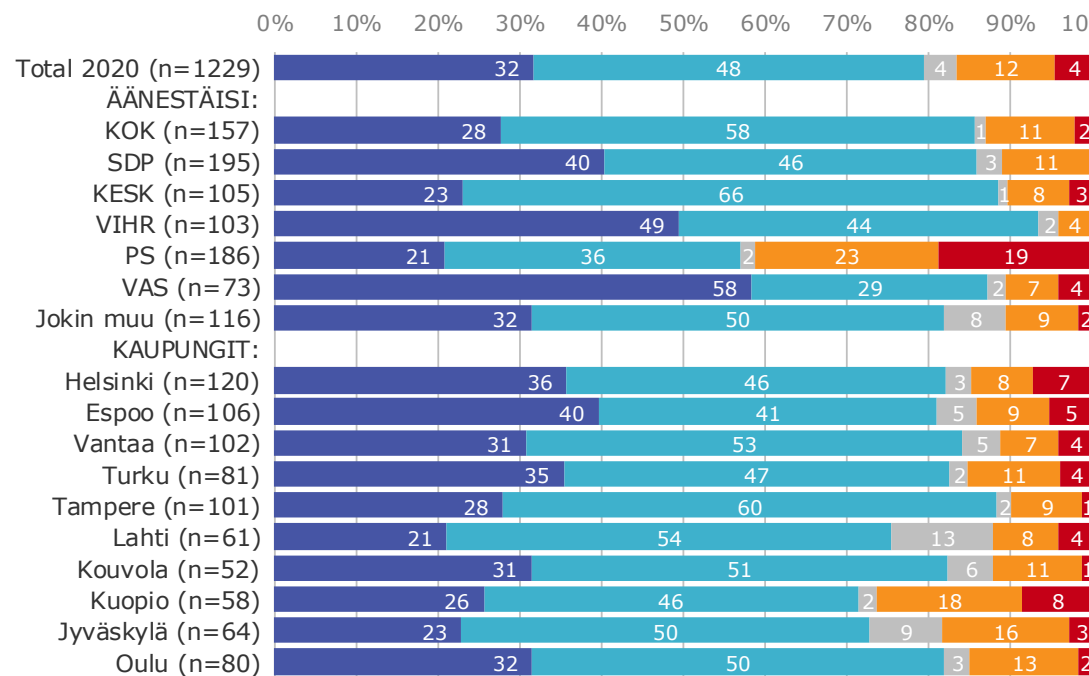
* Merkittävä ero, tuloserot, joihin kannattaa katsoa, eri ei ole välttämättä tilastollisesti merkitsevä

Saman- / erimielisyys eri väittämien kanssa (2/2)

Kuinka samaa tai eri mieltä olet seuraavien väittämien kanssa?
(Ajattele siis vastatessasi kaupunkia, jossa asut tai joka on lähinnä asuinpaikkaasi.)

Sairaaloissa ja hoitolaitoksissa tulee olla mahdollisuus kokea taidetta ja kulttuuria.

Total 2020
(n=1229)

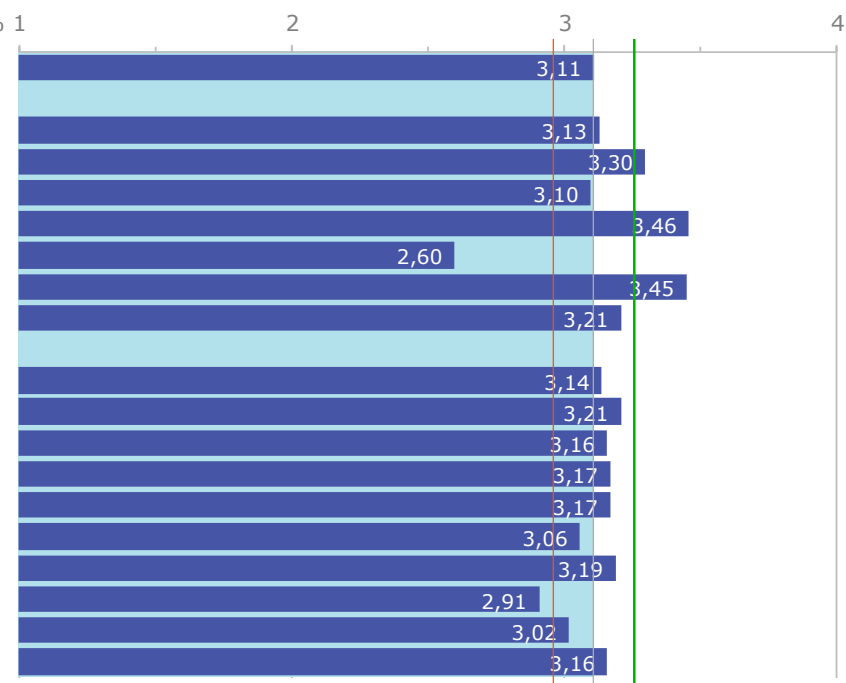


■ Täysin samaa mieltä (4) ■ Jokseenkin samaa mieltä (3) ■ En osaa sanoa
■ Jokseenkin eri mieltä (2) ■ Täysin eri mieltä (1)

Täysin eri mieltä (1)

Merkittävä ero
- / +

Täysin samaa mieltä (4)



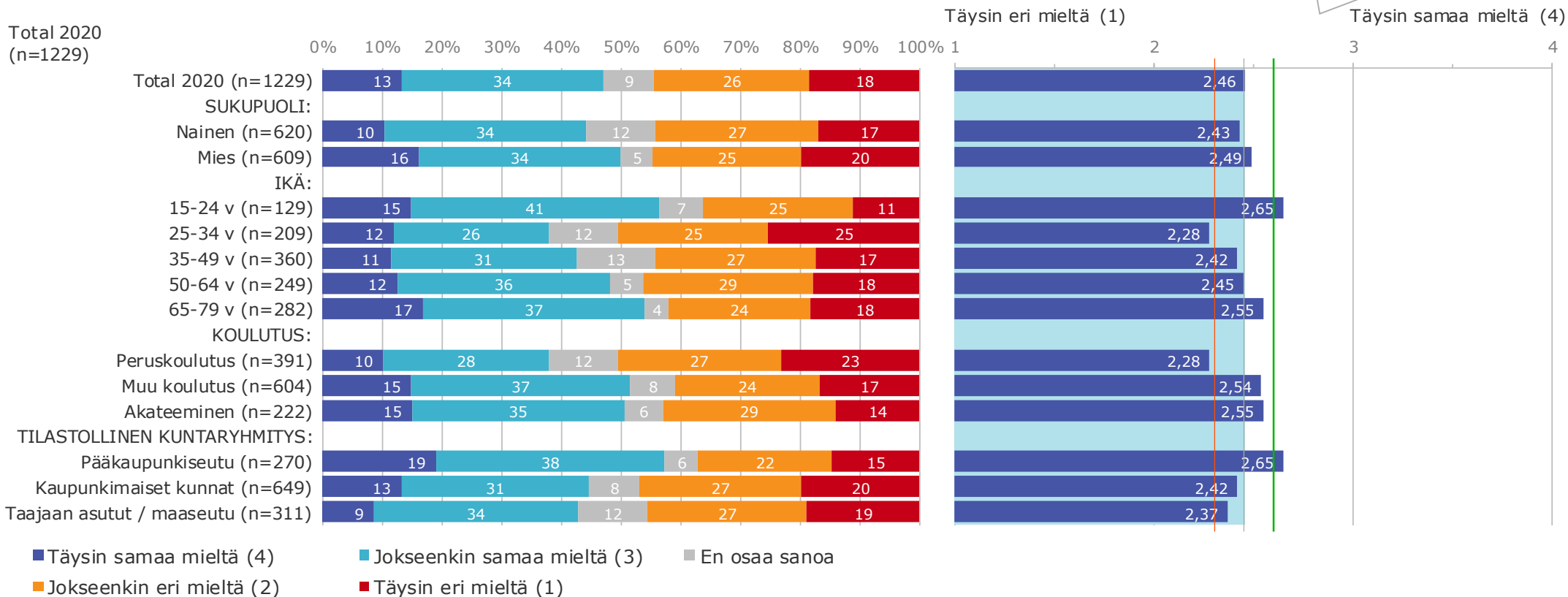
* Merkittävä ero, tuloserot, tulosero jota kannattaa katsoa, eri ei ole välttämättä tilastollisesti merkitsevä

Saman- / erimielisyys eri väittämien kanssa (1/2)

Kuinka samaa tai eri mieltä olet seuraavien väittämien kanssa?
(Ajattele siis vastatessasi kaupunkia, jossa asut tai joka on lähinnä asuinpaikkaasi.)

Minulle sopii, että verovarvoja käytetään julkiseen taiteeseen hieman nykyistä enemmän.

Total 2020
(n=1229)



Merkittävä ero
- / +

Täysin eri mieltä (1) 1 2 3 4
Täysin samaa mieltä (4)

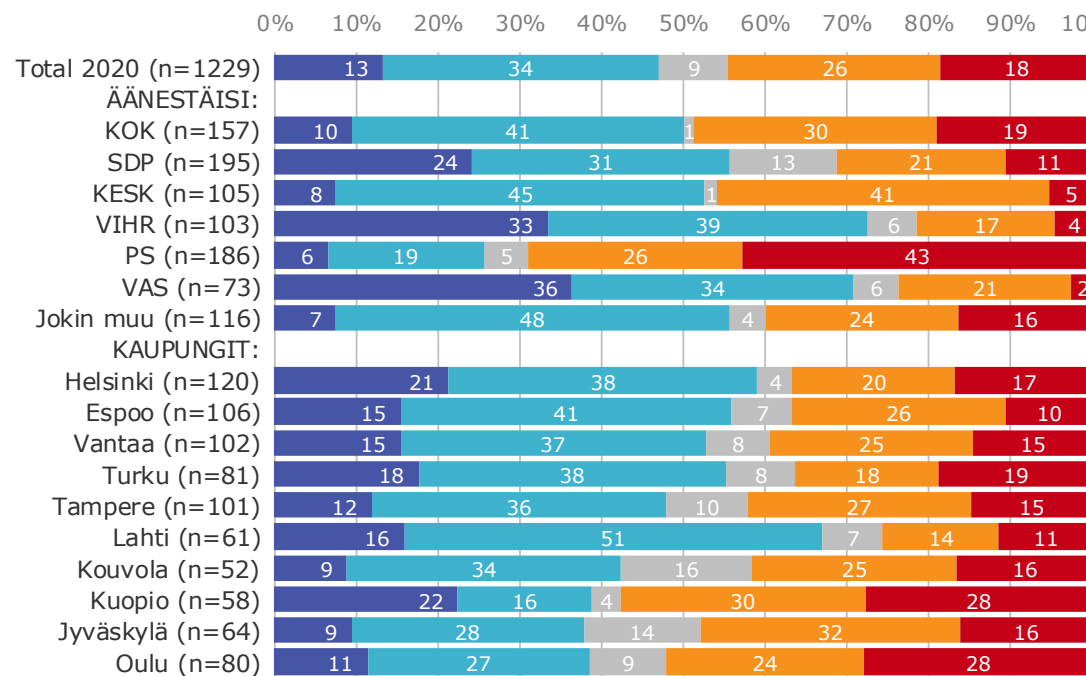
* Merkittävä ero, tuloserot, joihin kannattaa katsoa, eri ei ole välttämättä tilastollisesti merkitsevä

Saman- / erimielisyys eri väittämien kanssa (2/2)

Kuinka samaa tai eri mieltä olet seuraavien väittämien kanssa?
(Ajattele siis vastatessasi kaupunkia, jossa asut tai joka on lähinnä asuinpaikkaasi.)

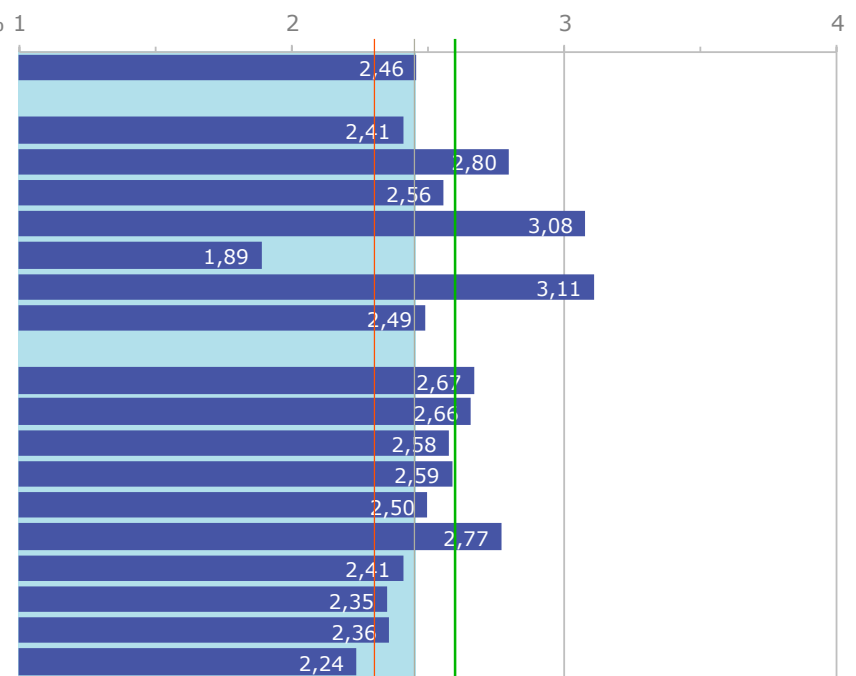
Minulle sopii, että verovarvoja käytetään julkiseen taiteeseen hieman nykyistä enemmän.

Total 2020
(n=1229)



■ Täysin samaa mieltä (4) ■ Jokseenkin samaa mieltä (3) ■ En osaa sanoa
■ Jokseenkin eri mieltä (2) ■ Täysin eri mieltä (1)

Täysin eri mieltä (1)



Merkittävä ero
- / +

Täysin samaa mieltä (4)

* Merkittävä ero, tulosero jota kannattaa katsoa, eri ei ole välttämättä tilastollisesti merkitsevä

3

Väittämien
keskiarvojen
kaupunkikohtaiset
vuosivertailut

Saman- / erimielisyys eri väittämien kanssa, vuosivertailu

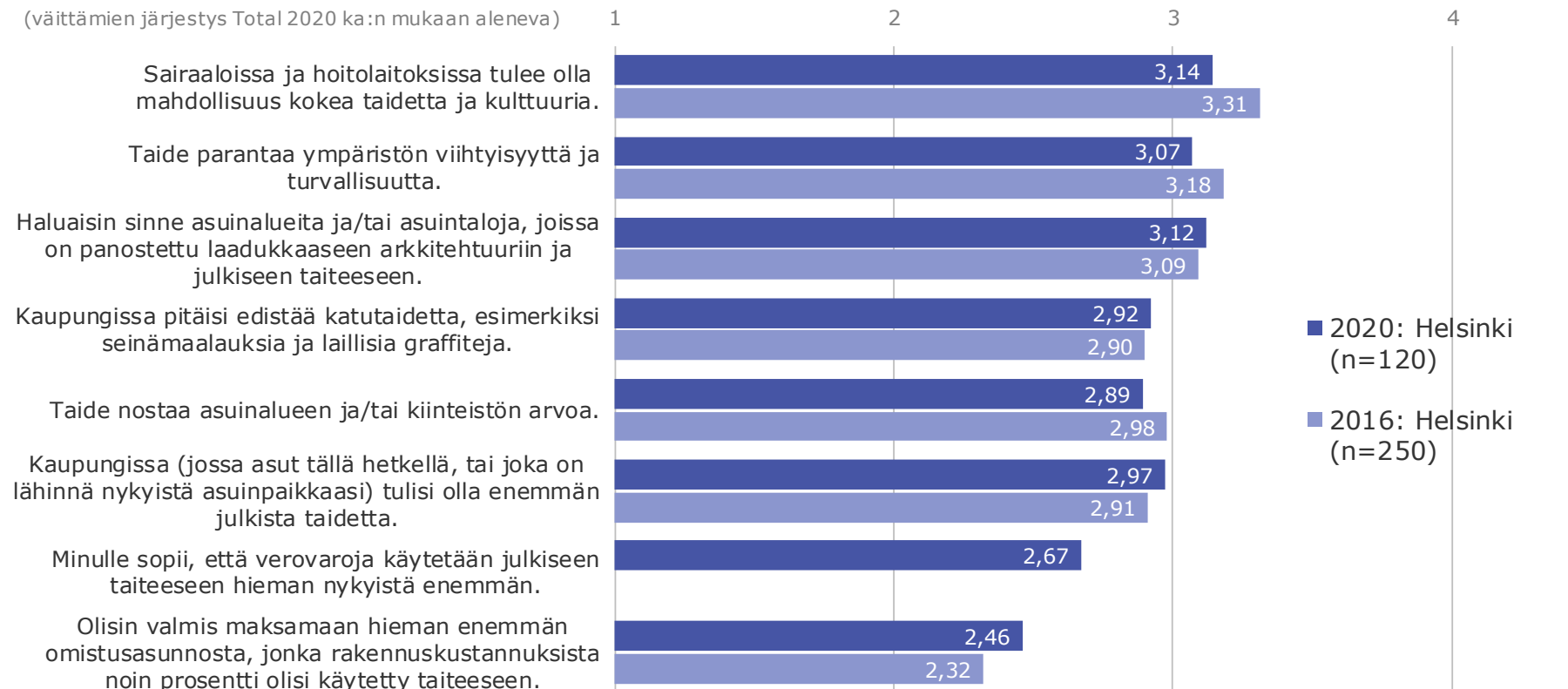
Kuinka samaa tai eri mieltä olet seuraavien väittämien kanssa?
(Ajattele siis vastatessasi kaupunkia, jossa asut tai joka on lähinnä asuinpaikkaasi.)

2020: Helsinki (n=120)

Täysin eri mieltä (1)

Täysin samaa mieltä (4)

(väittämien järjestys Total 2020 ka:n mukaan aleneva)



Saman- / erimielisyys eri väittämien kanssa, vuosivertailu

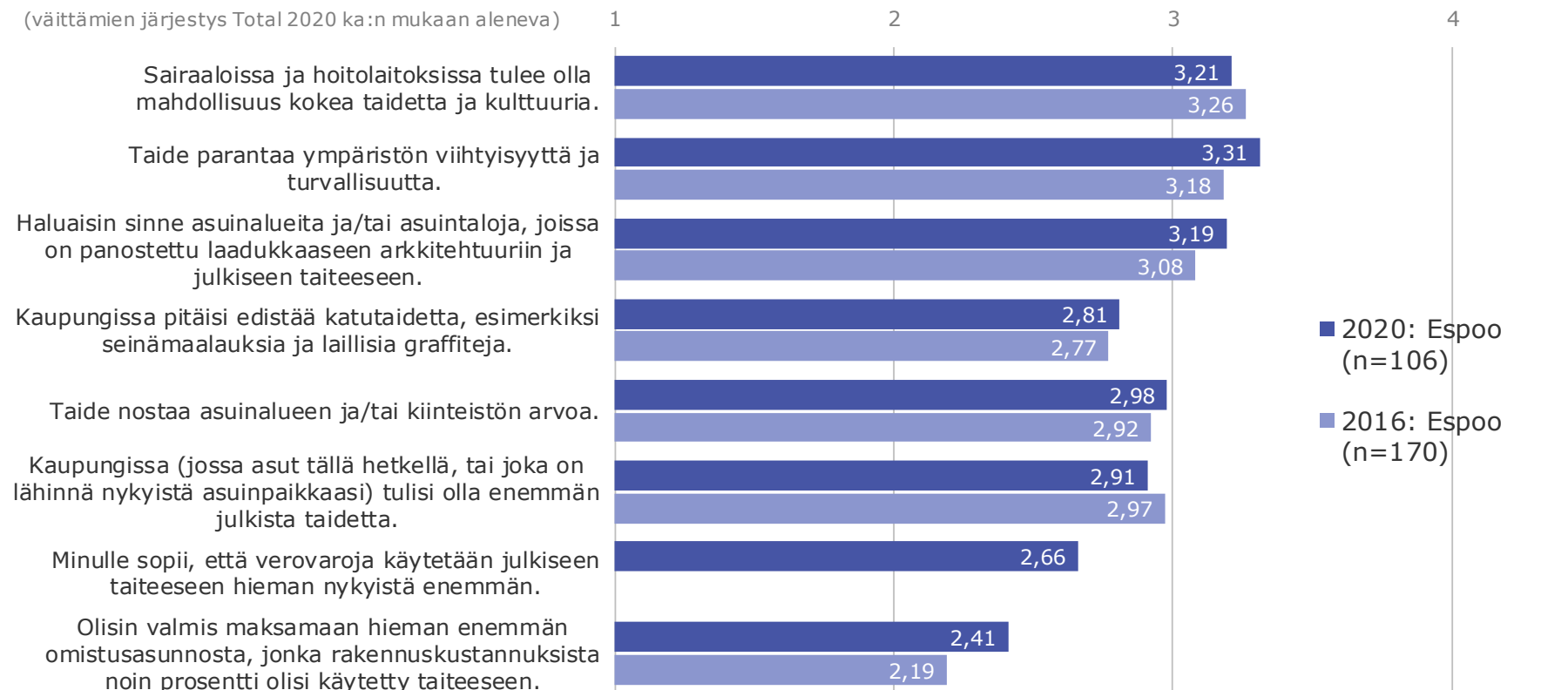
Kuinka samaa tai eri mieltä olet seuraavien väittämien kanssa?
(Ajattele siis vastatessasi kaupunkia, jossa asut tai joka on lähinnä asuinpaikkaasi.)

2020: Espoo (n=106)

Täysin eri mieltä (1)

Täysin samaa mieltä (4)

(väittämien järjestys Total 2020 ka:n mukaan aleneva)



Saman- / erimielisyys eri väittämien kanssa, vuosivertailu

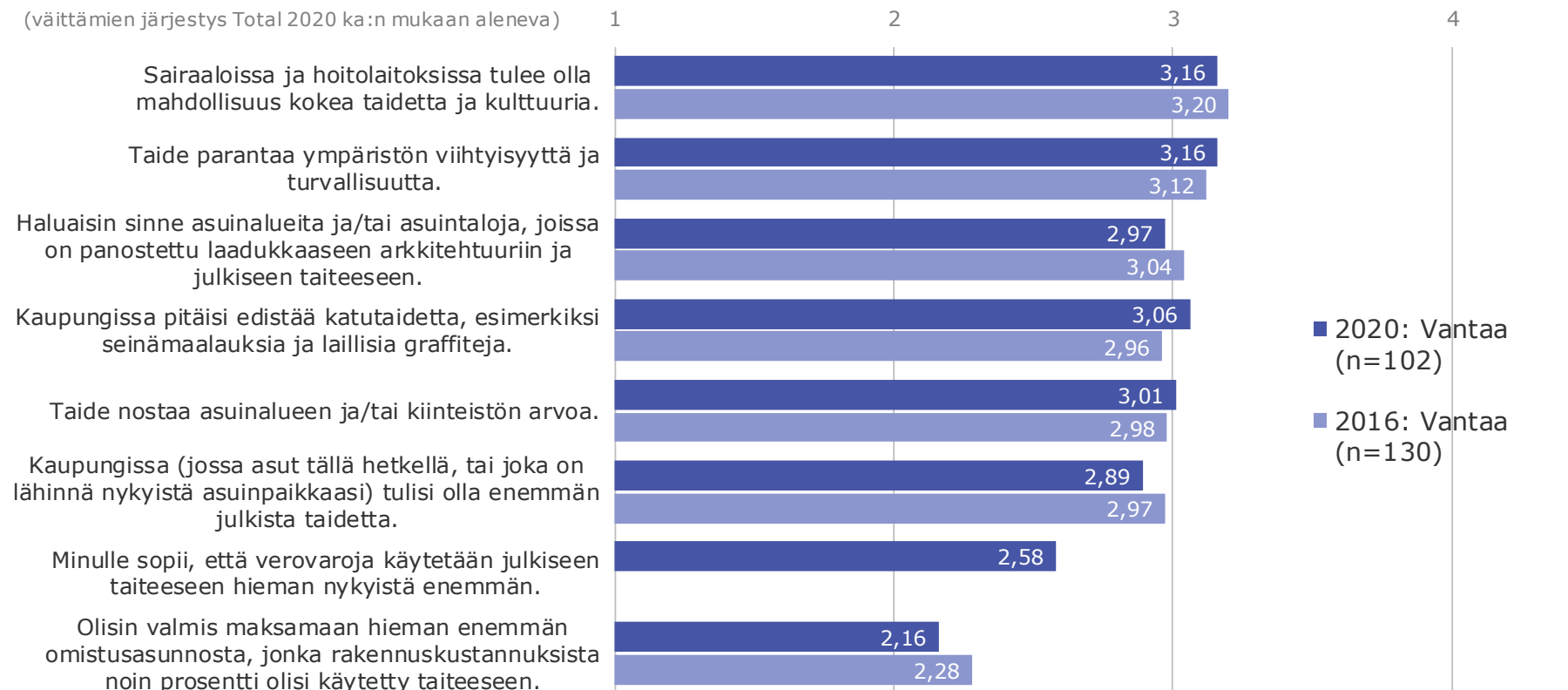
Kuinka samaa tai eri mieltä olet seuraavien väittämien kanssa?
(Ajattele siis vastatessasi kaupunkia, jossa asut tai joka on lähinnä asuinpaikkaasi.)

2020: Vantaa (n=102)

Täysin eri mieltä (1)

Täysin samaa mieltä (4)

(väittämien järjestys Total 2020 ka:n mukaan aleneva)



Saman- / erimielisyys eri väittämien kanssa, vuosivertailu

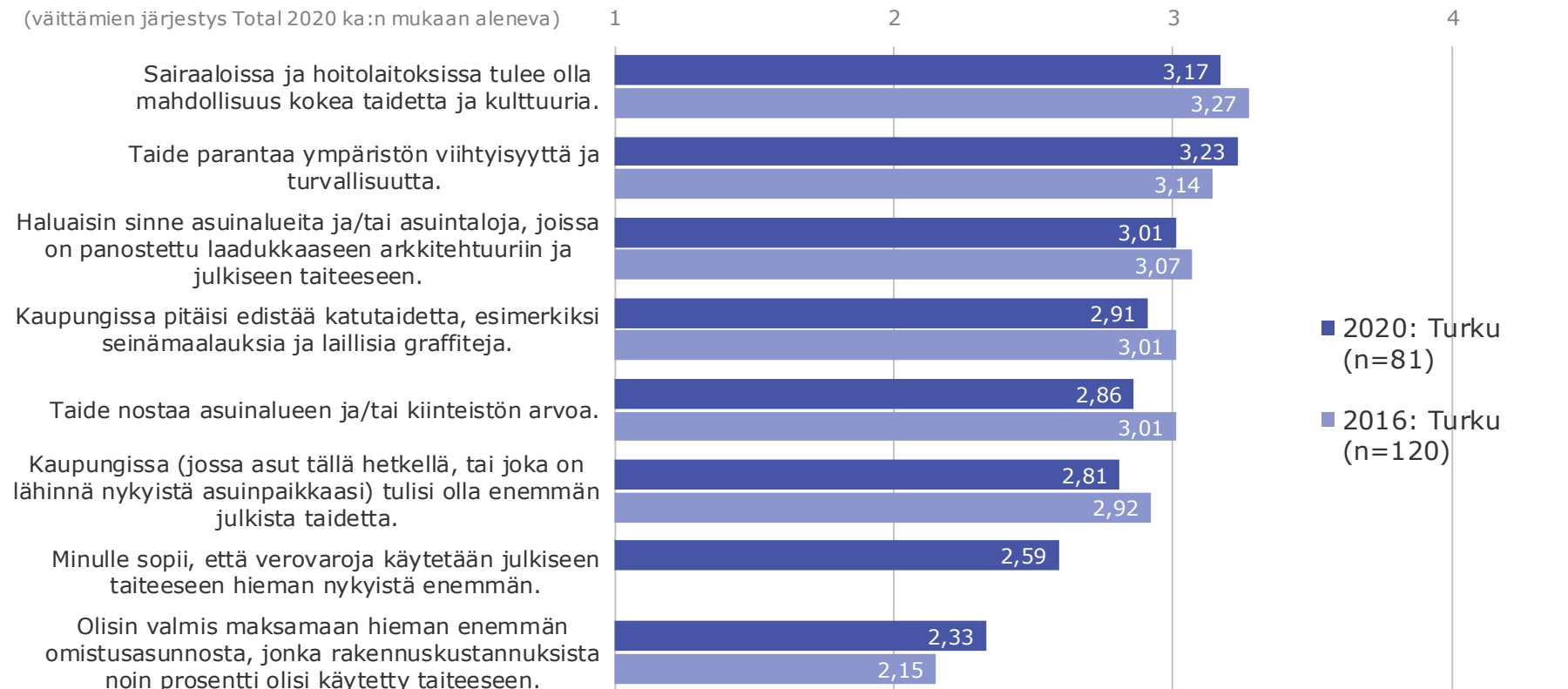
Kuinka samaa tai eri mieltä olet seuraavien väittämien kanssa?
(Ajattele siis vastatessasi kaupunkia, jossa asut tai joka on lähinnä asuinpaikkaasi.)

2020: Turku (n=81)

Täysin eri mieltä (1)

Täysin samaa mieltä (4)

(väittämien järjestys Total 2020 ka:n mukaan aleneva)



Saman- / erimielisyys eri väittämien kanssa, vuosivertailu

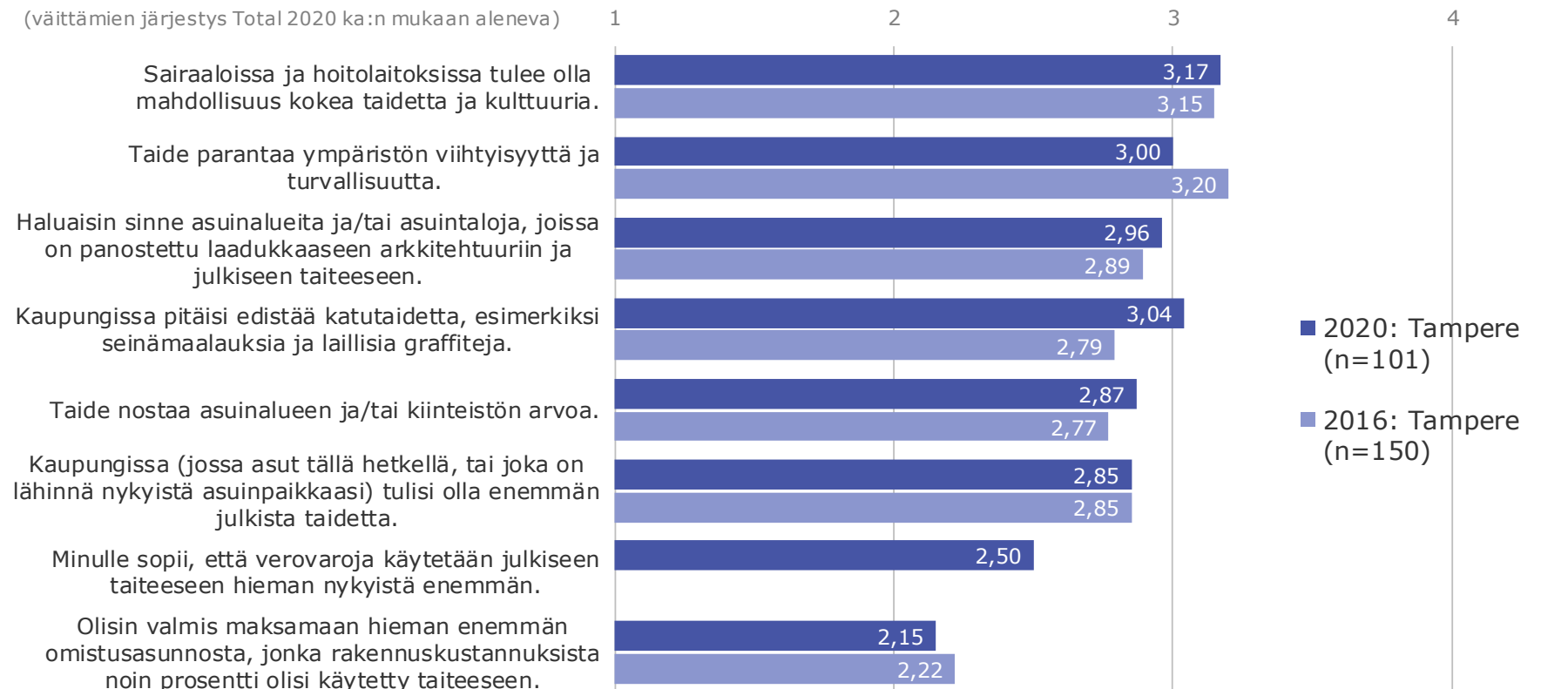
Kuinka samaa tai eri mieltä olet seuraavien väittämien kanssa?
(Ajattele siis vastatessasi kaupunkia, jossa asut tai joka on lähinnä asuinpaikkaasi.)

2020: Tampere (n=101)

Täysin eri mieltä (1)

Täysin samaa mieltä (4)

(väittämien järjestys Total 2020 ka:n mukaan aleneva)



Saman- / erimielisyys eri väittämien kanssa, vuosivertailu

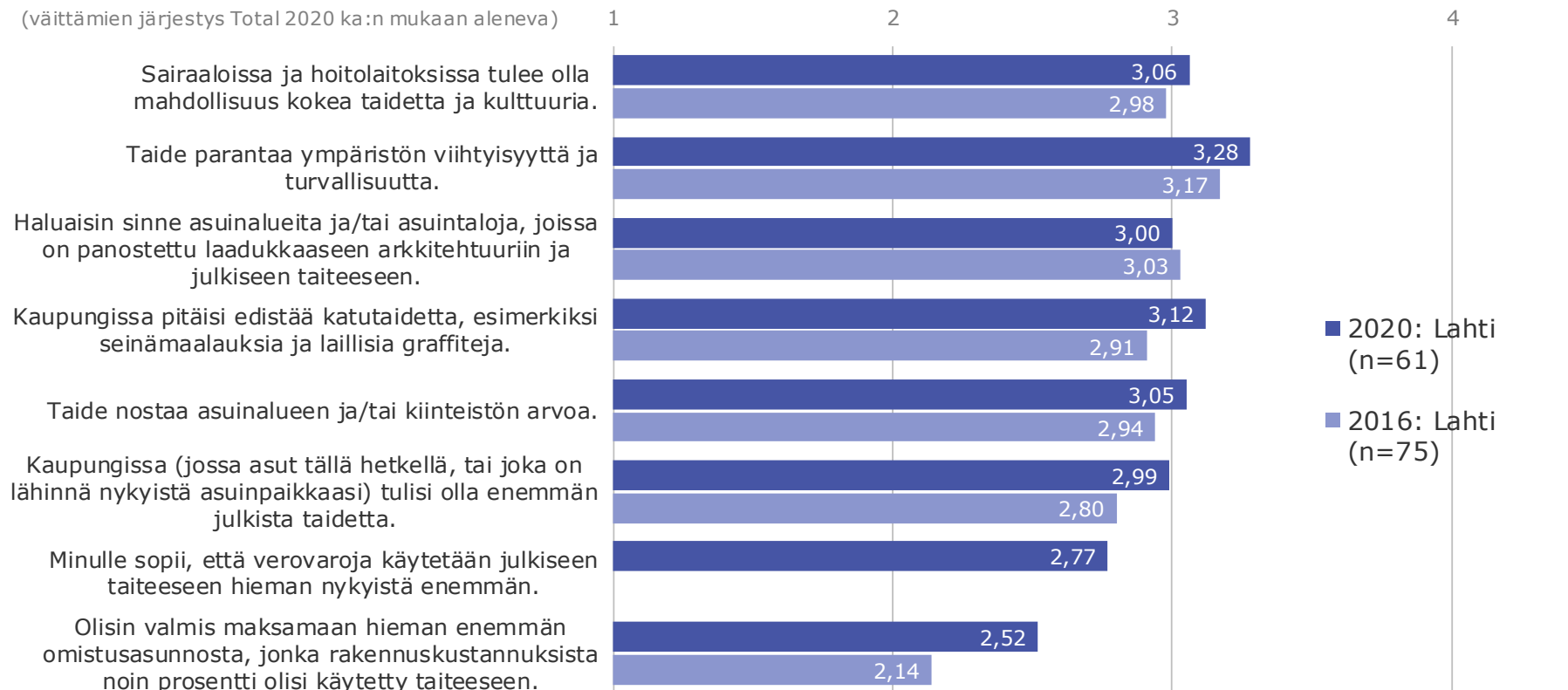
Kuinka samaa tai eri mieltä olet seuraavien väittämien kanssa?
(Ajattele siis vastatessasi kaupunkia, jossa asut tai joka on lähinnä asuinpaikkaasi.)

2020: Lahti (n=61)

Täysin eri mieltä (1)

Täysin samaa mieltä (4)

(väittämien järjestys Total 2020 ka:n mukaan aleneva)



Saman- / erimielisyys eri väittämien kanssa, vuosivertailu

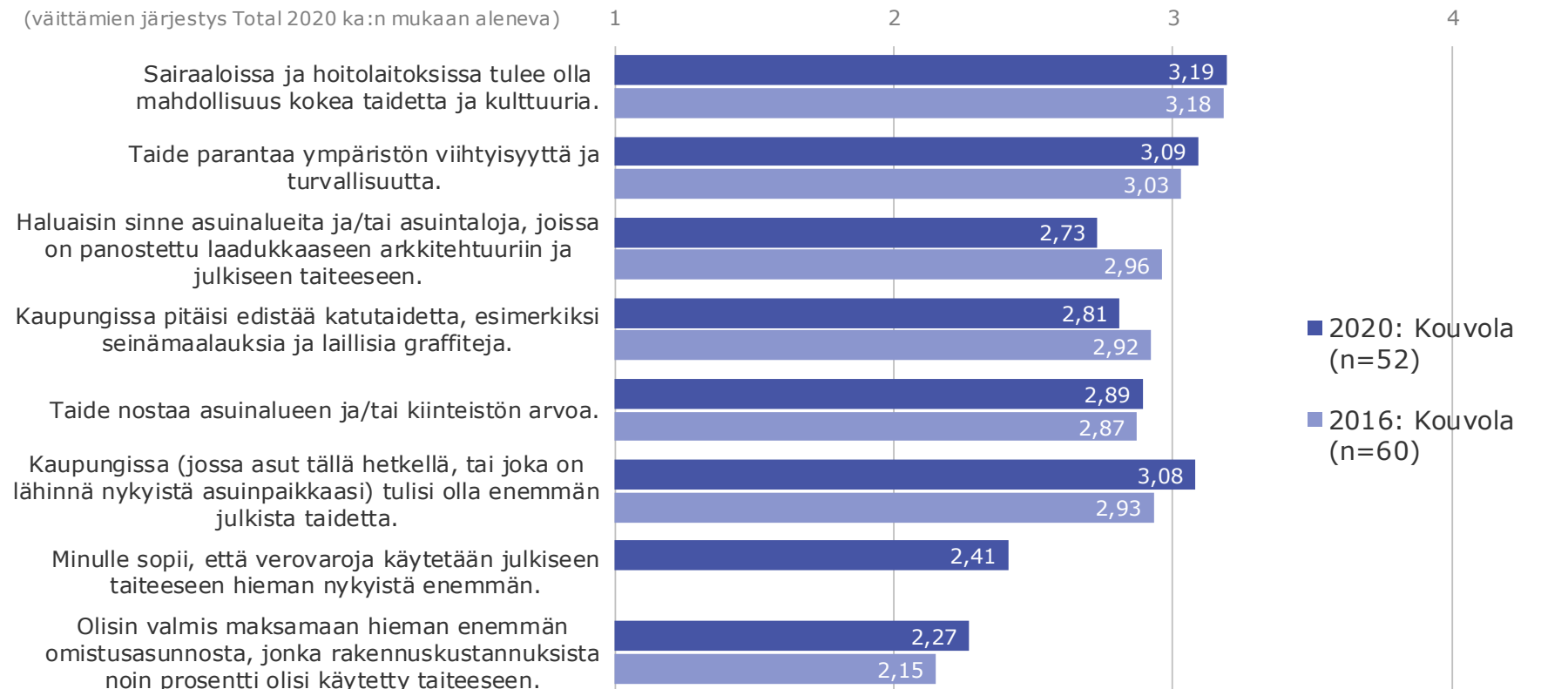
Kuinka samaa tai eri mieltä olet seuraavien väittämien kanssa?
(Ajattele siis vastatessasi kaupunkia, jossa asut tai joka on lähinnä asuinpaikkaasi.)

2020: Kouvola (n=52)

Täysin eri mieltä (1)

Täysin samaa mieltä (4)

(väittämien järjestys Total 2020 ka:n mukaan aleneva)



Saman- / erimielisyys eri väittämien kanssa, vuosivertailu

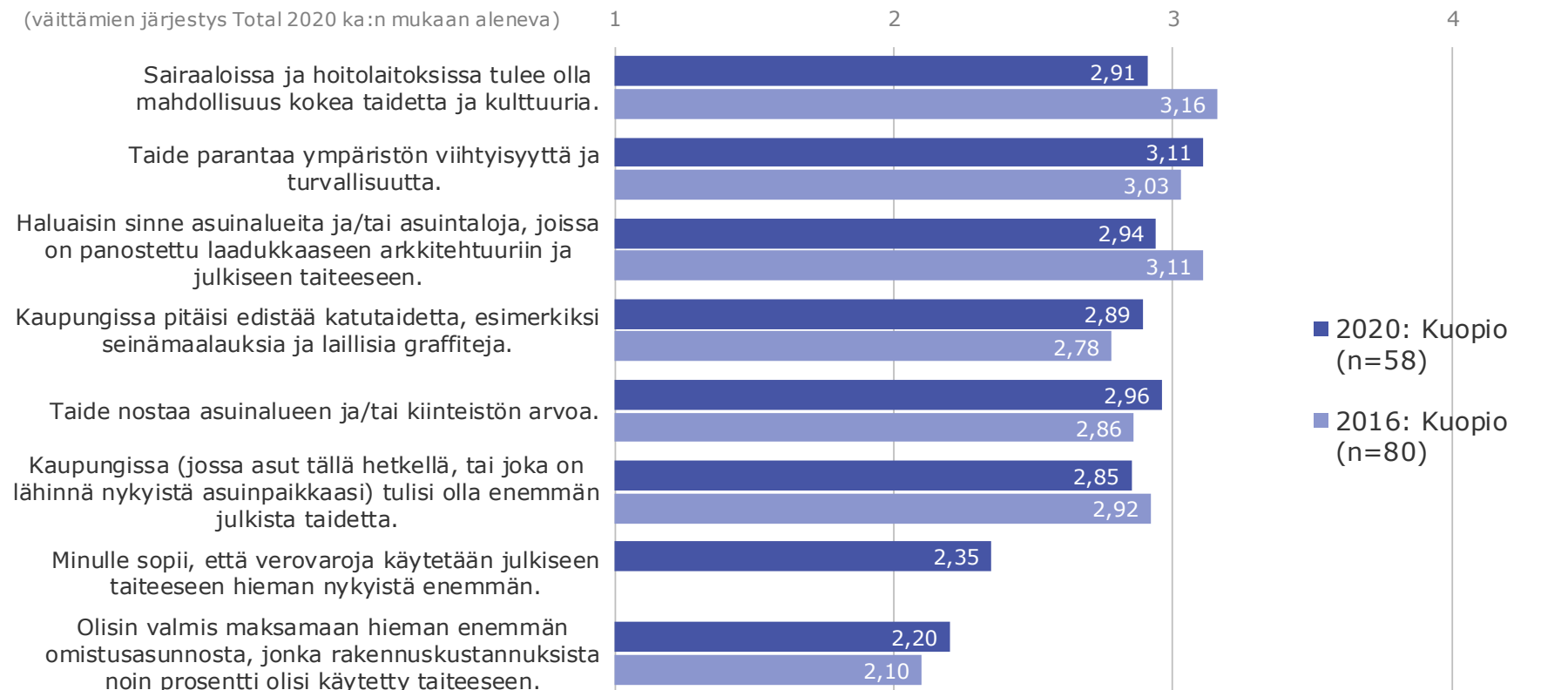
Kuinka samaa tai eri mieltä olet seuraavien väittämien kanssa?
(Ajattele siis vastatessasi kaupunkia, jossa asut tai joka on lähinnä asuinpaikkaasi.)

2020: Kuopio (n=58)

Täysin eri mieltä (1)

Täysin samaa mieltä (4)

(väittämien järjestys Total 2020 ka:n mukaan aleneva)



Saman- / erimielisyys eri väittämien kanssa, vuosivertailu

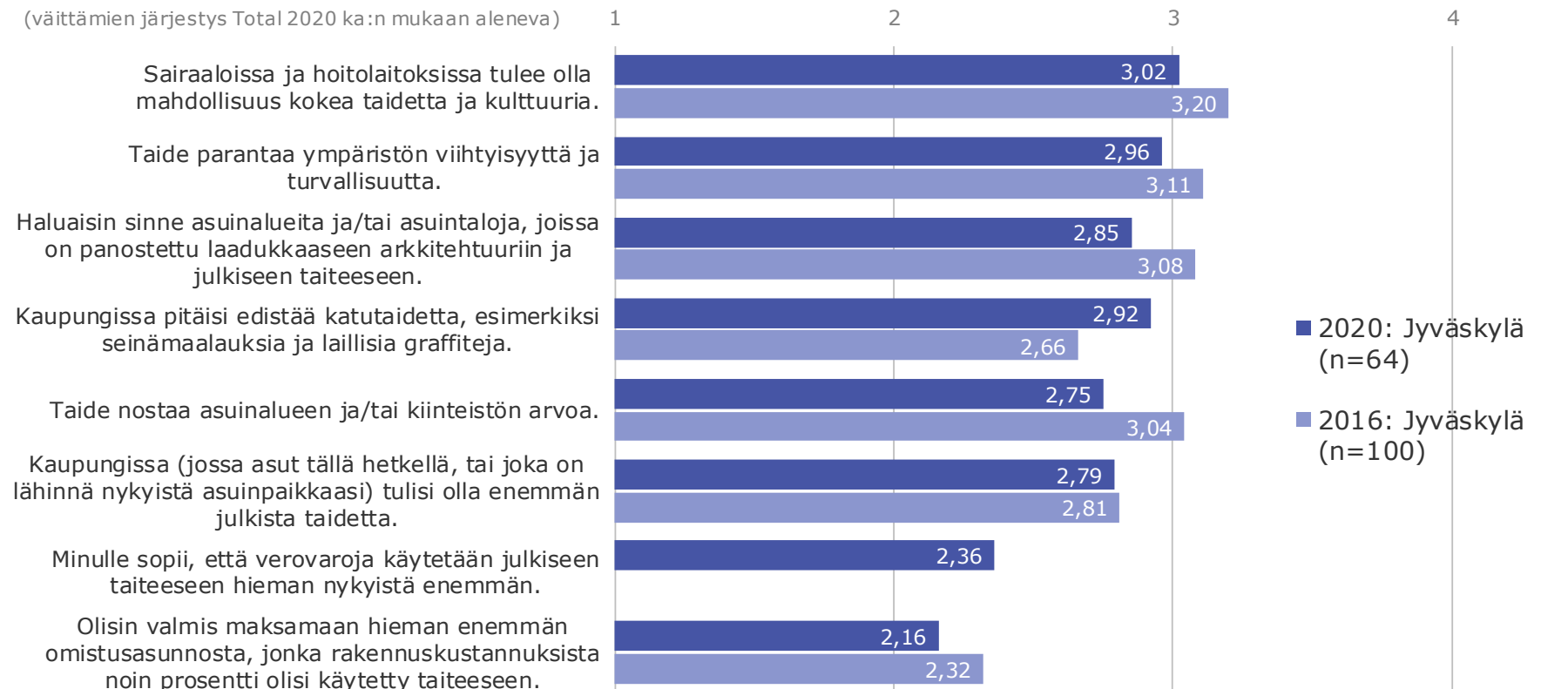
Kuinka samaa tai eri mieltä olet seuraavien väittämien kanssa?
(Ajattele siis vastatessasi kaupunkia, jossa asut tai joka on lähinnä asuinpaikkaasi.)

2020: Jyväskylä (n=64)

Täysin eri mieltä (1)

Täysin samaa mieltä (4)

(väittämien järjestys Total 2020 ka:n mukaan aleneva)



Saman- / erimielisyys eri väittämien kanssa, vuosivertailu

Kuinka samaa tai eri mieltä olet seuraavien väittämien kanssa?
(Ajattele siis vastatessasi kaupunkia, jossa asut tai joka on lähinnä asuinpaikkaasi.)

2020: Oulu (n=80)

Täysin eri mieltä (1)

Täysin samaa mieltä (4)

(väittämien järjestys Total 2020 ka:n mukaan aleneva)

1 2 3 4

